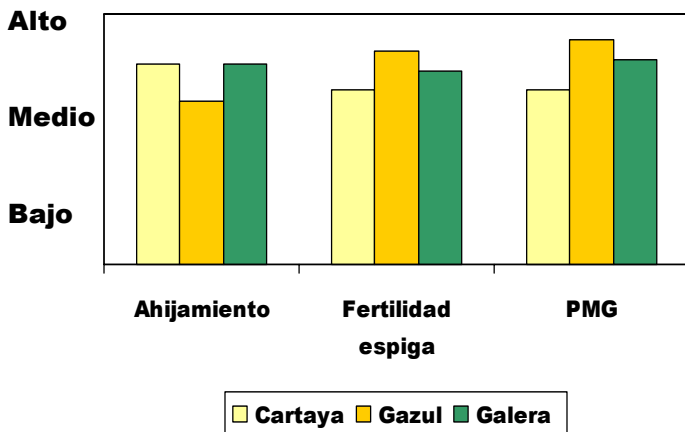


# GALERA



## TRIGO GRAN FUERZA

### COMPONENTES DEL RENDIMIENTO



## TRIGO BLANDO DE PRIMAVERA

### CARACTERISTICAS GENERALES


**GALERA** es un trigo muy productivo, capaz de competir con las mejores variedades del mercado.

Sus altos índices de calidad le hacen ser un trigo muy demandado por la industria harinera, siendo su calidad superior a las variedades de referencia en Trigos de Gran Fuerza.

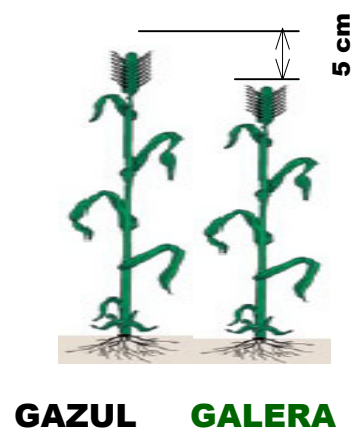
**GALERA** reúne el rendimiento y la calidad necesario para la rentabilidad de su cosecha.

### CARACTERISTICAS ESPECIFICAS

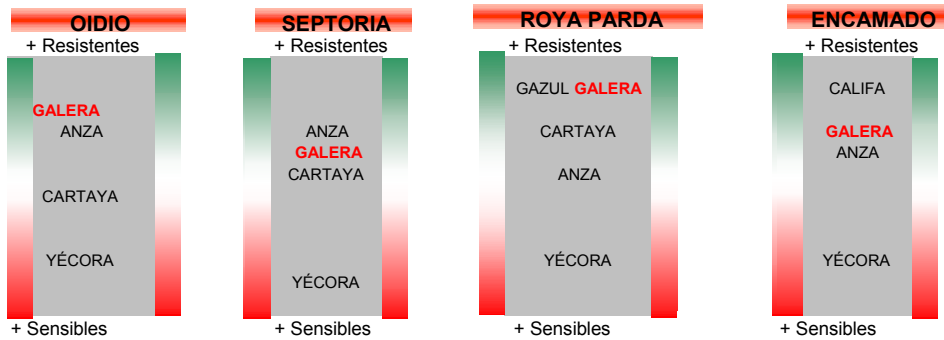
#### CICLO A FLORACION



#### ALTURA



## RESISTENCIA A ENFERMEDADES Y ACCIDENTES



## RENDIMIENTO (Resultados de ensayos)

RESULTADOS NICKERSON				
	2001	2002	2004	MEDIA
ANZA	98	96	97	97
YÉCORA	69	82	78	76
CARTAYA	102	108	102	104
<b>GALERA</b>	<b>97</b>	<b>102</b>	<b>103</b>	<b>101</b>
Índice 100 (Kg/Ha)	5158	5259	5437	5285
Nº de ensayos	7	10	12	29

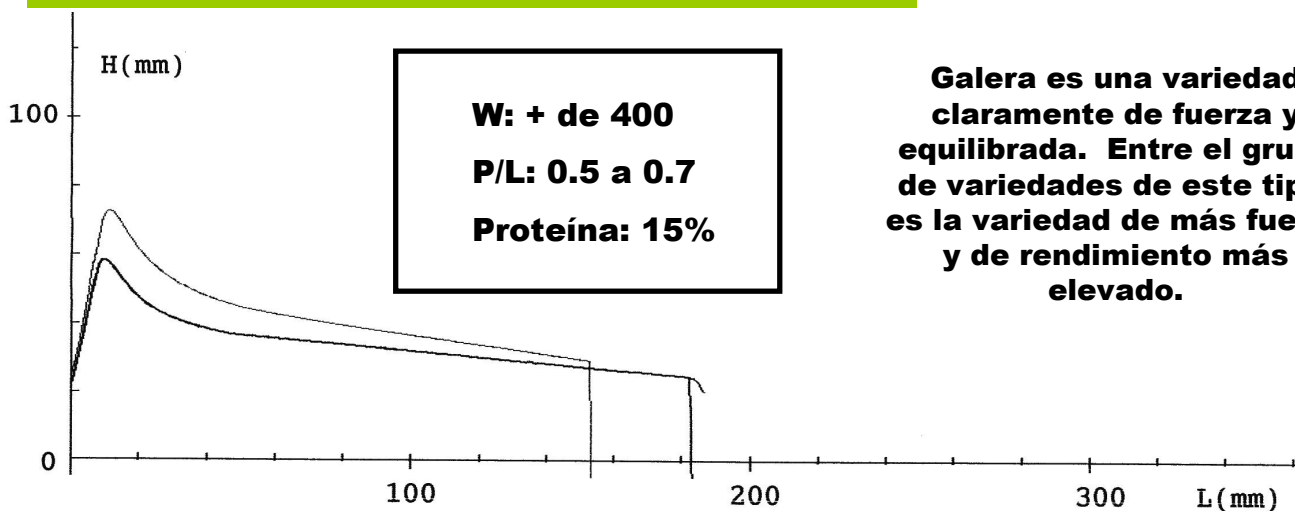
**Galera es un trigo con una gran adaptabilidad de cultivo, alcanzando unas excelentes producciones.**

	RED OEVV (*)		RED GENVCE (**)		Índice Medio
	1998	1999	2000	2001	
CARTAYA	100	100	100	100	100
<b>GALERA</b>	<b>99</b>	<b>103</b>	<b>103</b>	<b>102</b>	<b>104</b>
Índice 100	5716	4224	5059	5562	5140
Nº de ensayos	7	10	27	16	60

\* OFICINA ESPAÑOLA DE VARIEDADES VEGETALES

\*\* GRUPO PARA LA EVALUACIÓN DE NUEVAS VARIEDADES DE CEREALES EN ESPAÑA.

## CALIDAD DEL GRANO



**Galera es una variedad claramente de fuerza y equilibrada. Entre el grupo de variedades de este tipo, es la variedad de más fuerza y de rendimiento más elevado.**

## ZONAS DE ADAPTACIÓN

**Trigo adaptado a las zonas de cultivo de trigos de primavera y alternativos.**

**En Andalucía se recomienda tanto para seco como en regadíos, mientras que en el Valle del Ebro, Castilla la Mancha y Castilla León se recomienda en regadío.**

