

# CARAT



## CEBADA DE INVIERNO

### CARACTERISTICAS GENERALES

**CARAT** es una cebada de ciclo medio con un altísimo potencial productivo. Presenta elevada capacidad de ahijamiento y fertilidad de espiga media. Su sanidad excepcional y resistencia al encamado aseguran la expresión de su potencial productivo,


**CARAT** es una variedad que rentabiliza las condiciones de cultivo favorables, pero que al mismo tiempo posee una elevada capacidad de sufrimiento, adaptándose a condiciones edafo-climáticas mas difíciles.



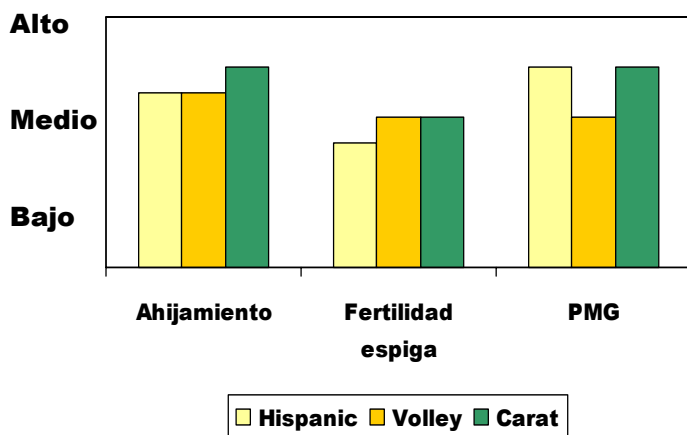
## Cebada De Invierno

### CARACTERISTICAS ESPECIFICAS

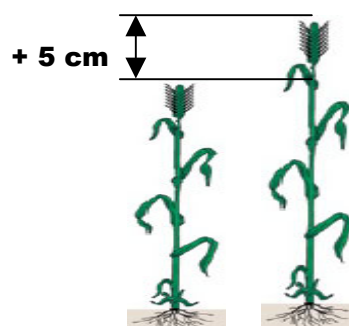
#### CICLO A FLORACION



### COMPONENTES DEL RENDIMIENTO

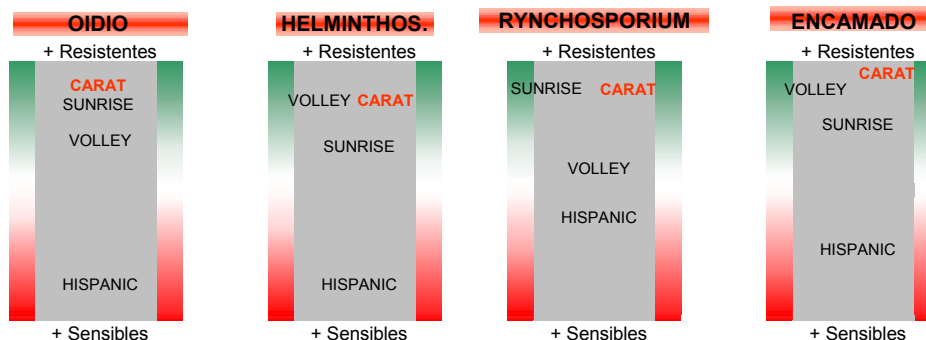


#### ALTURA



HISPANIC CARAT

## RESISTENCIA A ENFERMEDADES Y ACCIDENTES



## RENDIMIENTO (Resultados de ensayos)

### RESULTADOS NICKERSON SUR

	2001	2002	2003	2004	MEDIA
SUNRISE	99%	96%	100%	99%	99%
TESTIGO 1	103%	96%	97%	100%	98%
T. PRECOZ	100%	100%	100%	100%	100%
<b>CARAT</b>	<b>109%</b>	<b>103%</b>	<b>104%</b>	<b>106%</b>	<b>105%</b>
Indice 100 (Kg/Ha)	6967	5454	5870	6322	6048
Nº ensayos	2	3	8	5	18

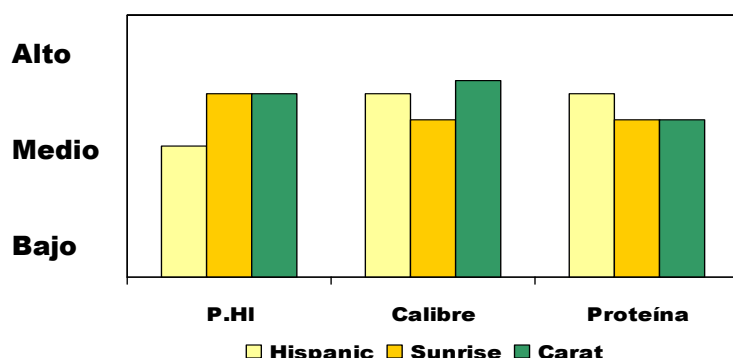
### RESULTADOS GENVCE\*

	2003	2004	MEDIA
SUNRISE (T)	100%	102%	101,6%
HISPANIC (T)	100%	98%	98,4%
<b>CARAT</b>	<b>101%</b>	<b>102%</b>	<b>101,7%</b>
Indice 100 (Kg/Ha)	5673	6044	5761
Nº ensayos	22	33	

**CARAT** sorprende por su potencial de rendimiento, adaptabilidad y seguridad frente a adversidades, bien sean heladas tardías, encamado o enfermedades

\* GRUPO PARA LA EVALUACIÓN DE NUEVAS VARIEDADES DE CEREALES EN ESPAÑA.

## CALIDAD DEL GRANO



Con **CARAT** se asegura una cosecha de buena calidad, de elevado peso específico y buen calibre

## ZONAS DE ADAPTACIÓN

Variedad adaptada a siembras desde Octubre hasta Diciembre. Especialmente recomendada para secanos frescos y húmedos, donde expresa su alto potencial de rendimiento. Por su ciclo invernal y precocidad media, se encuentra especialmente adaptada a ambas mesetas, para siembras precoces de invierno.

