



Gilena

Cebada de dos carreras

Cebada de Invierno

GILENA es una cebada invernal con una gran precocidad.




Su alta precocidad le permite escapar a heladas tardías y reduce el riesgo de que se produzca asurado.

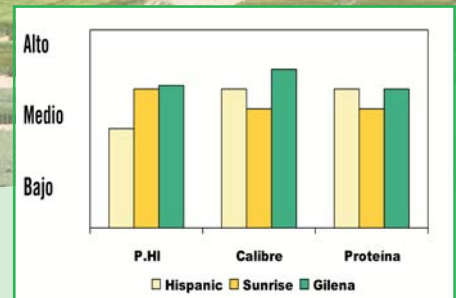
Sus componentes de rendimiento y mecanismos de regulación de los mismos le permiten adaptarse a una amplia gama de ambientes, desde los secanos fértiles de alto rendimiento hasta los terrenos áridos con alto riesgo de estrés hídrico primaveral.

Gilena

CICLO A FLORACIÓN

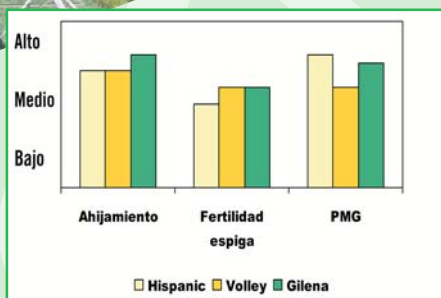


CALIDAD DEL GRANO



Cebada segura que garantiza una alta calidad de grano en todo tipo de condiciones.

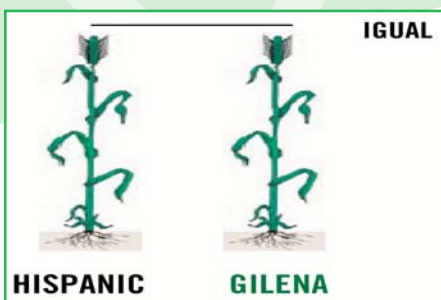
COMPONENTES DE RENDIMIENTO



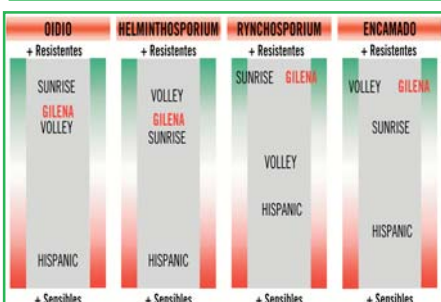
RESULTADOS NICKERSON SUR

RESULTADOS NICKERSON					
	2001	2002	2003	2004	MEDIA
SUNRISE	98%	100%	100%	99%	100%
T. PRECOZ	100%	105%	101%	100%	101%
TESTIGO 2	102%	95%	99%	100%	99%
GILENA	105%	110%	102%	105%	104%
Índice 100 (Kg/Ha)	6.184	4.138	5.691	6.308	5.710
Nº de ensayos	4	3	9	5	21

ALTURA



RESISTENCIA A ENFERMEDADES Y ADVERSIDADES



La gran regularidad de rendimientos de GILENA, tanto interanual como interlocal, es el resultado de un gran equilibrio de sus diferentes características agronómicas y comportamiento frente a enfermedades y accidentes

RECOMENDACIONES DE CULTIVO Y ZONAS DE ADAPTACIÓN

Cebada apropiada para todas las zonas tradicionales de cebada de invierno, desde los secanos frescos hasta los áridos. Por su gran precocidad y sanidad, GILENA es una variedad que se adapta tanto a las zonas de potencial limitado como a las de alto rendimiento.

- Dosis de Siembra entre 150 y 200 Kg/Ha, según fecha y condiciones del terreno.

- Fechas de siembra de principio de Octubre hasta fin de Diciembre en la Meseta Norte.



Oficina Central

Tel: 902 39 40 50. Fax 948 31 78 15
e-mail: info@nickerson.es
Ctra. Pamplona-Huesca, Km. 12
31470 ELORZ (Navarra)

Delegación Córdoba

Tel: 902 39 40 50. Fax: 957 32 14 87
e mail: info@nickerson.es
Autovía Andalucía, Km 383,
14080 Córdoba