Confederación de Cooperativas Agrarias de España

Cooperativas Agrarias y Seguros

Jesús GUSTRÁN, Técnico CCAE

Esquema de la ponencia

- **1. Sector Agroalimentario:**
  - **A) Situación actual**
  - **B) Cooperativas Agrarias**
- **2. Cooperativas Agrarias y Seguros:**
  - **A) El modelo Español de Seguros Agrarios,**
  - **B) CCAE en el Sistema:**
    - **Función representativa**
    - **Función Comercializadora**
- **3. La Póliza Asociativa**
- **4. Mutualismo Agrario.**

1.- A) Sector Agroalimentario Español:

¿De dónde partimos???

- 1º productor y exportador mundial de Aceite de Oliva y Aceitunas
- 1º productor mundial de CÍTRICOS
- 3º productor y 4º exportador mundial de VINOS
- 3º productor y 2º exportador mundial de ALMENDRAS
- 4º productor mundial de CARNE DE CERDO
- 9º productor mundial de CERVEZA

31.824 empresas

-Facturación === 66.000 M euros

-Empleados === 900.000 personas

-PIB INDUSTRIA + PIB AGRICULTURA === 10% (7% + 3%)

¿Quién controla el sector Agroalimentario??????? – Ranking top 30

Ranking top 30 Grandes Empresas de Alimentación y Bebidas --- Facturación año 2.004 - Millones de euros

Ranking	Empresa	Sector - Productos	Facturación
1	COCA - COLA	Refrescos	2.760
2	EBRO PULEVA	Leche, Arroz, Azúcar	2.070
3	NESTLÉ	Lácteos y Agua	1.923
4	DANONE	Lácteos y Agua	1.115
5	SOS	Arroz, Aceite, Galletas	1.025
6	CAMPOFRÍO	Cárnicos	983
7	HEINEKEN	Cervezas	950
8	NUTRECO	Avicultura, Piensos	949
9	CARGILL	Grasas	944
10	PESCANOVA	Pescados	932
11	UNILEVER	Varios	885
12	PERNOD RICARD	Bebidas	885
13	PEPSICO	Refrescos	850
14	LECHE PASCUAL	Lácteos y Agua	850
15	AGROLIMEN	Varios	846

Ranking top 30 Grandes Empresas de Alimentación y Bebidas --- Facturación año 2.004 - Millones de euros

Ranking	Empresa	Sector - Productos	Facturación
16	COREN	Cárnicos	840
17	MAHOU	Cervezas	819
18	GUISSONA	Productos Ganaderos	715
19	DIAGEO	Bebidas	706
20	MOYRESA	Grasas	700
21	PANRICO	Pan	681
22	CAPSA	Lácteos	665
23	DAMM	Cervezas y Agua	596
24	BORGES	Aceites y Frutos Secos	530
25	FUERTES, EL POZO	Cárnicos	530
26	FREIXENET	Cavas y Vinos	530
27	PROINSERGA	Cárnicos	525
28	LACTALIS	Lácteos	435
29	BIMBO	Pan	423
30	VALLS COMPANYS	Ganadería, harinas	400

1 B).- Cooperativas Agrarias : Situación Actual

Algunos datos socioeconómicos

	CCAE	Total(*)
Número de EAAs	2.815	4.015
Número de socios	969.528	1.160.337
Cifra de negocio(M€)	12.533	16.323
Empleados	90.654	107.377

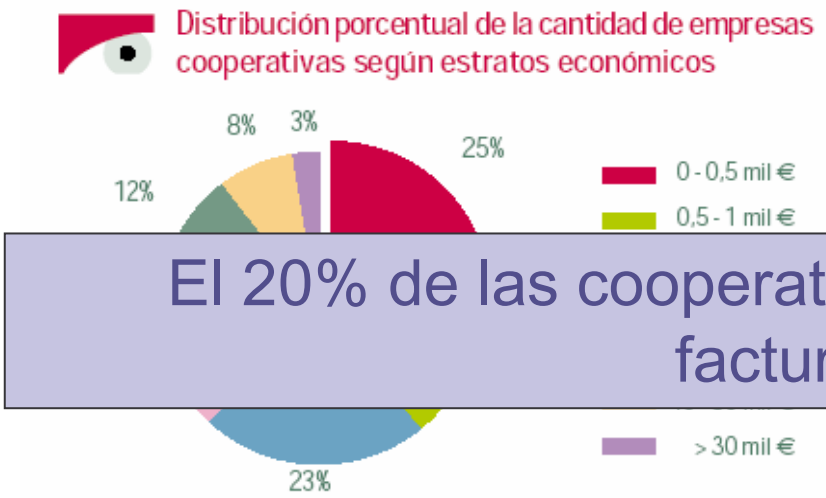

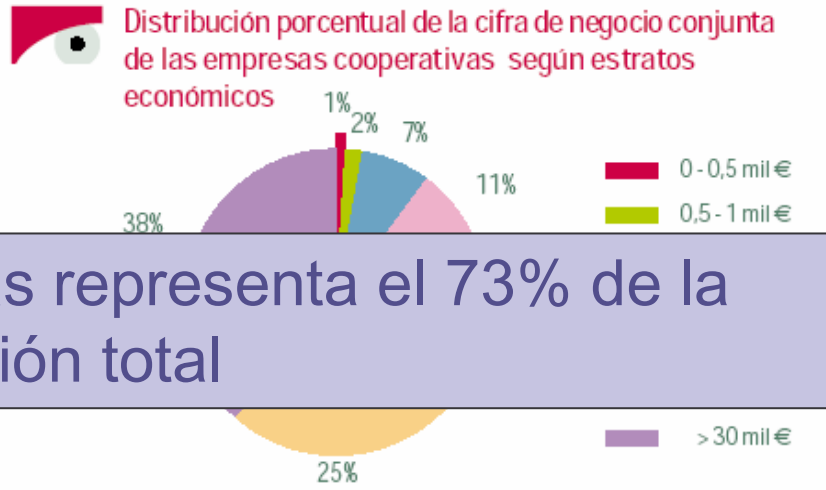

El 20% de las cooperativas representa el 73% de la facturación total

Ranking top 15 Grandes Cooperativas --- Facturación año 2.004 - Millones de euros

Ranking	Cooperativa	Lugar	Sector	Facturación	Grupo
1	COREN	Galicia	Avícola y Piensos	837	
2	ANECOOP	Valencia	Frutas y Hort	382	
3	AN	Navarra	Piensos y Fruta	253	
4	HOJIBLANCA	Andalucía	Aceite	220	
5	COVAP	Andalucía	Leche, Piensos, Carne	215	
6	ACOR	Cy L	Azúcar	200	
7	ACOREX	Extremadura	Piensos y Fruta	150	
8	CASI	Andalucía	Frutas y Hort	142	
9	GUISSONA	Cataluña	Piensos	133	717
10	ARTESA de SEGRE	Cataluña	Piensos	130	
11	COPAGA	Cataluña	Cárnica y Piensos	126	
12	Cent. Lech. ASTURIANA	Asturias	Leche	115	665
13	IVARS Dúrgell	Cataluña	Piensos	112	
14	ACTEL	Cataluña	Frutas	95	
15	FEIRACO	Galicia	Leche, Piensos, Carne	93	

Top 15 cooperativas factura 3.500 Millones de euros

Participación de EAA´s en los diferentes Subsectores

SECTOR	% PRODUCCIÓN controlada por EAA's	SECTOR	% PRODUCCIÓN controlada por EAA's
Tabaco	100%	Oleoproteaginosas	35%
Mosto de uva	80%	Algodón	35%
Aceite de Oliva	70%	Piensos	30%
Arroz	60%	Cunicultura	25%
Elaboración de Vino	70%	Huevos	25%
Cítricos	45%	Avicultura carne	22%
Leche de Vaca	45%	Apicultura	20%
Leche de Oveja	45%	Horticultura	15%
Frutos Secos	45%	Vacuna de Carne	15%
Tomate Transformado	40%	Carne Ovino	15%
Aceitunas de Mesa	35%	Agricultura Ecológica	15%
Frutas (no cítricos)	35%	Porcino	10%
Carne de Ovino y Caprino	35%	Flores y Plantas	10%
Cereales	35%	Queso	10%

Empresas de todos los tamaños y subsectores que están repartidas por España, pegadas a la tierra, allí donde se produce vino, leche, fruta, carne, ...

2.- Cooperativas Agrarias y Seguros

Sector Agropecuario y Riesgo constituyen dos conceptos indisociables

Mecanismos que conducen al mantenimiento o abandono de la agraria, según las estrategias de gestión del .

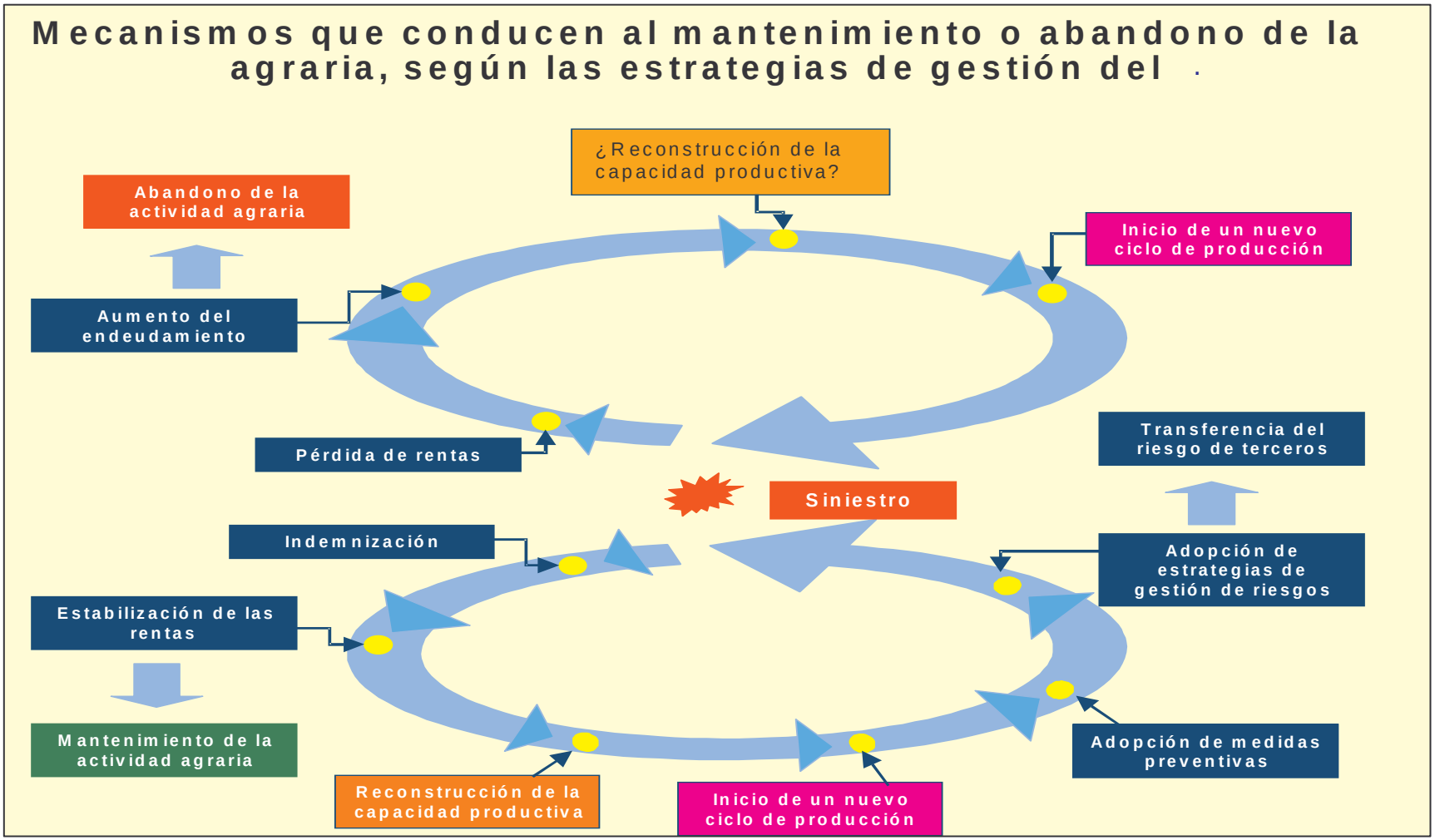

2 A).- El modelo español de Seguros Agrarios

Instituciones y Entidades

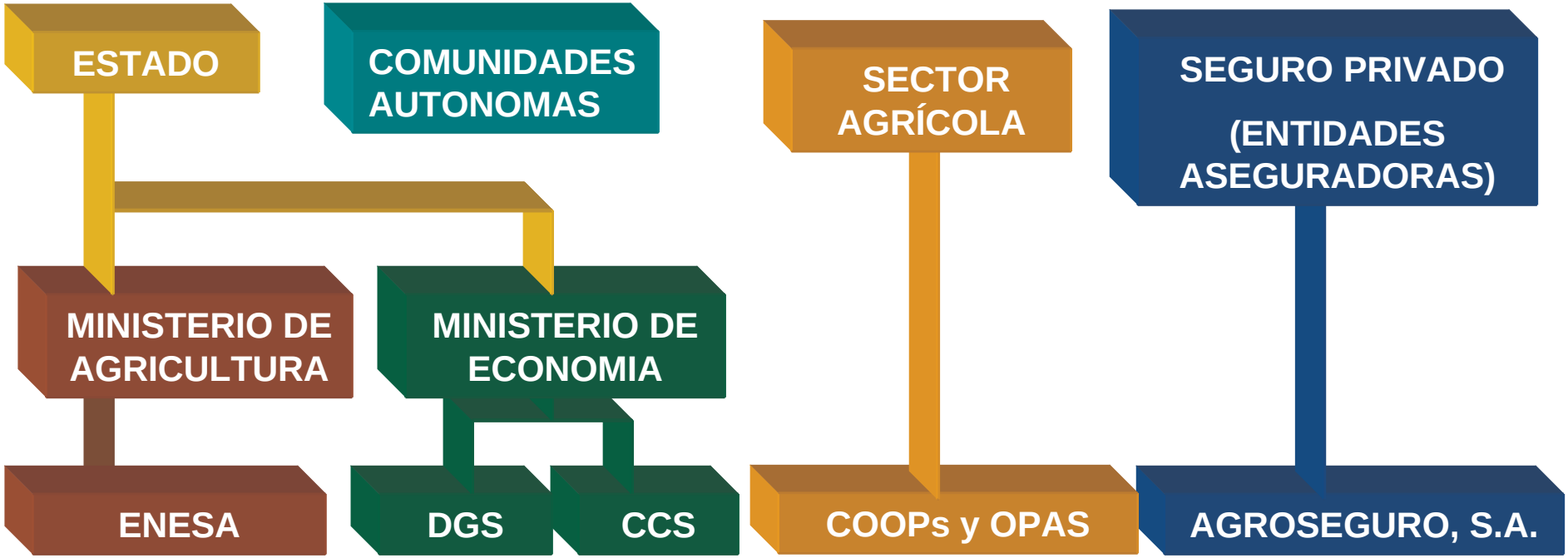

Elemento Básico del Sistema

Administraciones Públicas

Aseguradores

CONFIANZA, equilibrio y tutela

Asegurados

Beneficios del Sistema (I)

FUNCIÓN SOCIAL DEL SEGURO:

- ESTABILIZACIÓN DE RENTAS Y PERMANENCIA DE LA POBLACIÓN EN EL MEDIO RURAL
- COHESIÓN Y ESTABILIDAD SOCIAL EN ZONAS AGRÍCOLAS
- SISTEMA EQUITATIVO DE COMPENSACIÓN DE DAÑOS

BENEFICIOS AL AGRICULTOR:

- INCREMENTA SU SOLVENCIA ECONÓMICA
- ADQUIERE EL DERECHO A SER INDEMNIZADO POR SUS DAÑOS

Beneficios del Sistema (II)

BENEFICIOS FINANCIEROS Y PRESUPUESTARIOS PARA LA ADMINISTRACIÓN:

- **NO ES NECESARIO RECURRIR A CRÉDITOS EXTRAORDINARIOS TRAS UN SINIESTRO (ayudas ex post)**
- **POSIBILIDAD DE PRESUPUESTAR LAS NECESIDADES FINANCIERAS ANUALES**
- **HERRAMIENTA BÁSICA PARA LA ORDENACIÓN DE LAS PRODUCCIONES AGRARIAS DE LA REGIÓN.**

Consolidación del Sistema (cifras)

Instrumento básico	**Promulgación de la Ley 87/1978 de seguros agrarios**		
Indicadores de la consolidación	**Capital asegurado**		**9.879 millones de €**
	Coste del seguro		**525 millones de €**
	Subvenciones	**ENESA**	**210 millones de €**
		CC.AA	**85 millones de €**
		Total	**295 millones de €**
	Nº de pólizas		**Cerca de 500.000**
Niveles de implantación	**Importantes:**	**Cereales**	**75 %**
		Leguminosas	**25 %**
		Frutales	**70 %**
		Cítricos	**55 %**
		Viñedo	**40 %**
		Hortalizas	**25 %**
		Vacuno	**20 %**
	Bajos:	**Olivar**	**< 7 %**
		Cultivos protegidos	
		Ganadería no vacuna	
Reconocimiento internacional al sistema español de seguros agrarios			

2 B).- CCAE en el Sistema: - función representativa en el seguro agrario

- Único Interlocutor Oficial de las Cooperativas reconocido ante ENESA (G.T, G.N., G.NP.,...)
- Posibilita mayor capacidad de influencia ante la Administración
- CCAE es uno de los referentes en los seguros agrarios en España

Funciones de la CCAE/FUTs y sus Cooperativas

1ª.- RECEPCIÓN

<u>Centraliza la información</u>
remitida por ENESA y AGROSEGURO

Funciones de la CCAE/FUTs y sus Cooperativas

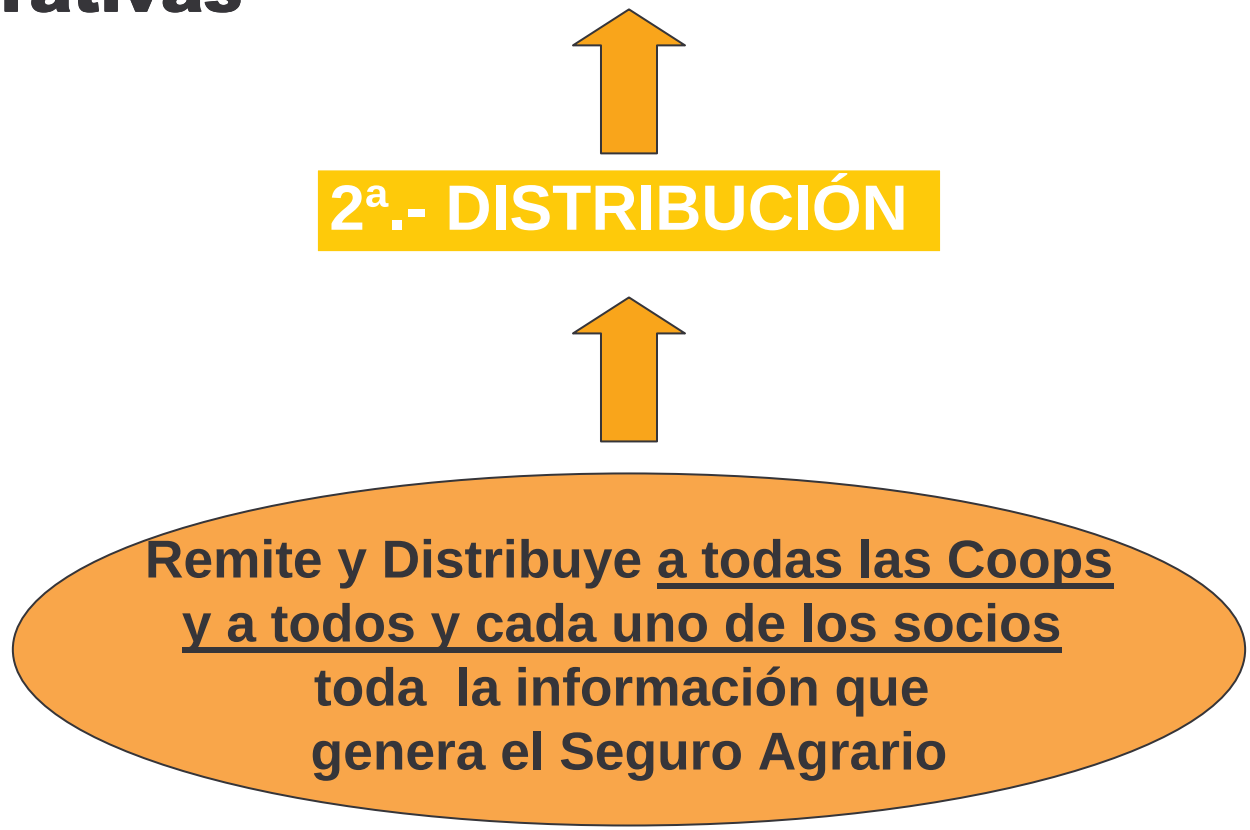

Funciones de la CCAE/FUTs y sus Cooperativas

3ª.- ELABORACIÓN

Con la información obtenida
y mediante un debate interno se logra
elaborar una posición conjunta y
consensuada que recoge las propuestas
de mejora de las líneas de seguro

Funciones de la CCAE/FUTs y sus Cooperativas

4ª.- TRANSMISIÓN

Como resultado final las Coops a través de CCAE emiten y transmiten una <u>única postura final</u>

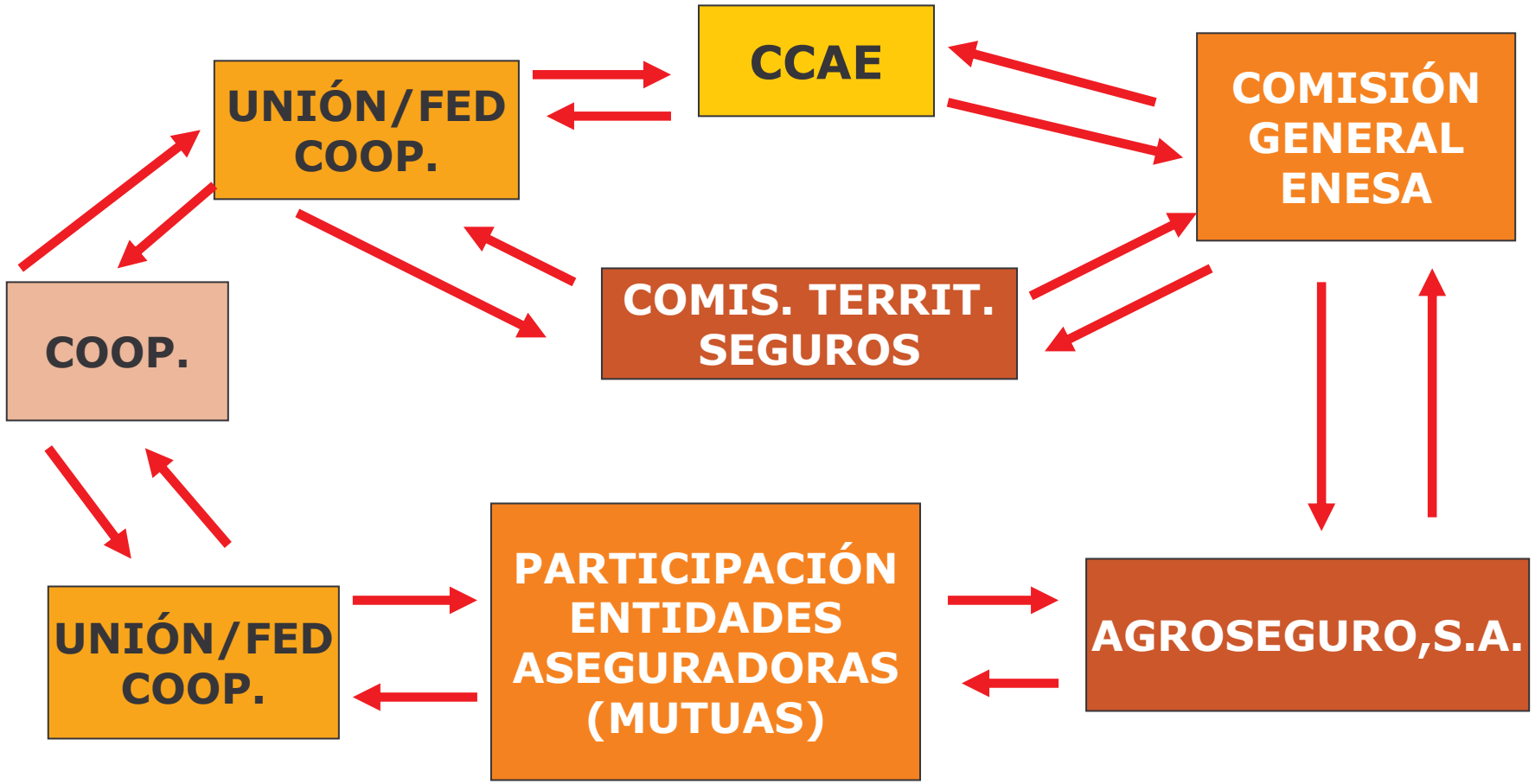
CCAE
UNIÓN/FED COOP.
COMISIÓN GENERAL ENESA
COOP.
COMIS. TERRIT. SEGUROS
UNIÓN/FED COOP.
PARTICIPACIÓN ENTIDADES ASEGURADORAS (MUTUAS)
AGROSEGURO,S.A.

2 B).- CCAE en el Sistema:
- función comercializadora en el seguro agrario

El seguro agrario es un producto con igual precio y condiciones para todos los operadores

Esquema de Contratación

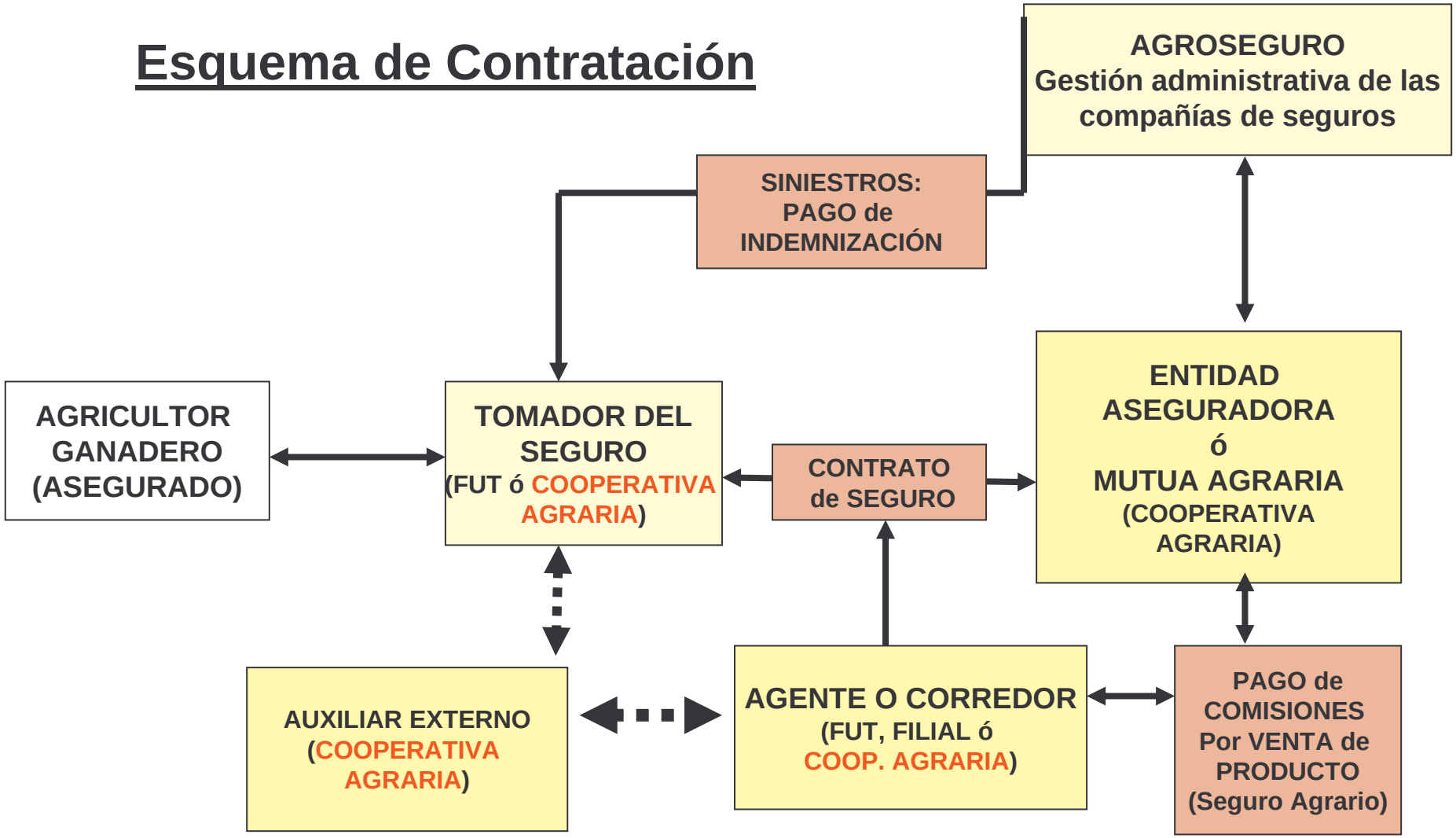

Vías de diferenciación de la Competencia

1.- información puntual y de calidad al agricultor/ganadero ➔ servicio de asesoramiento

2.- contratación responsable y profesional de pólizas agrarias y pecuarias ➔ ofreciendo la mejor opción de aseguramiento,

3.- defensa de sus intereses en el supuesto de siniestro ➔ seguimiento y asesoramiento continuo y personalizado

4.- capacidad de financiación de las pólizas.

5.- las cooperativas son miembros de las comisiones territoriales y nacionales de seguros agrarios ➔ participación constructiva en los grupos de trabajo creados al efecto para la mejora de la calidad del sistema

6.- presencia de las cooperativas en el sector asegurador (AGROSEGURO) a través del mutualismo agrario

7.- gestión y participación en SEGUROS GENERALES

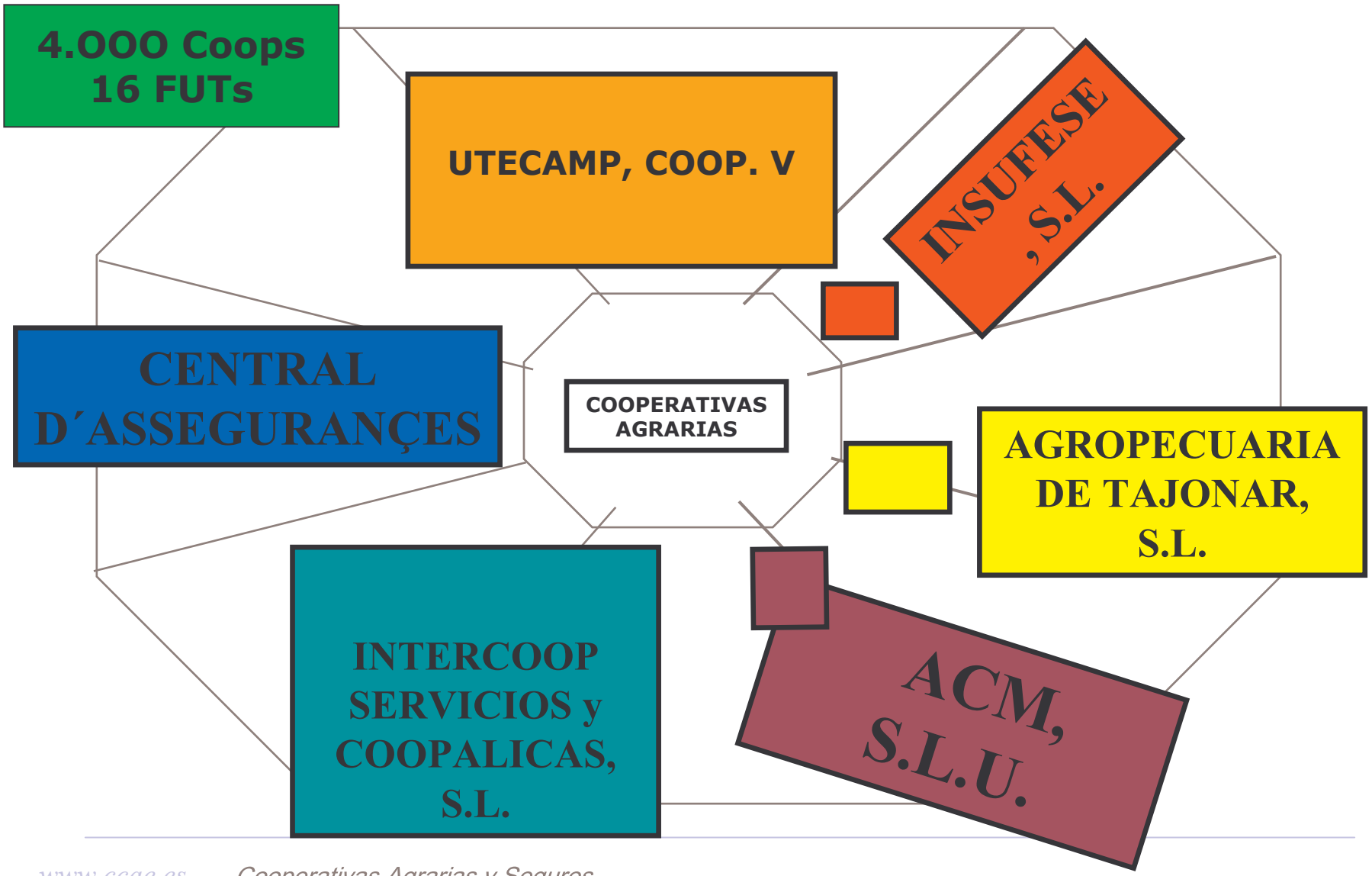
4.000 Coops
16 FUTs
UTECAMP, COOP. V
INSUFESE , S.L.
CENTRAL D´ASSEGURANÇES
COOPERATIVAS AGRARIAS
AGROPECUARIA DE TAJONAR, S.L.
INTERCOOP SERVICIOS y COOPALICAS, S.L.
ACM, S.L.U.

Cifras

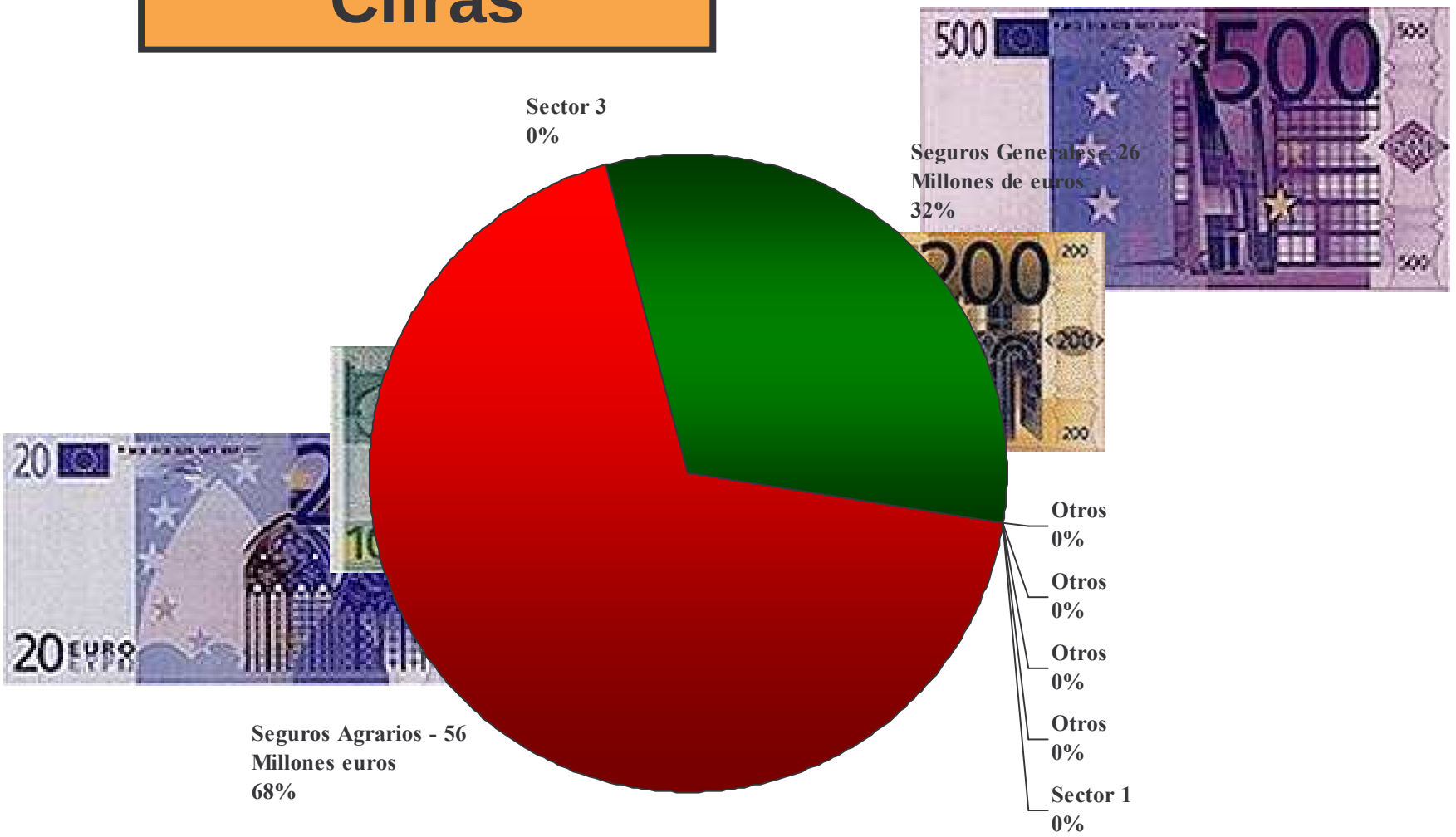
Sector 3
0%
Seguros Generales - 26
Millones de euros
32%
Otros
0%
Otros
0%
Otros
0%
Otros
0%
Sector 1
0%
Seguros Agrarios - 56
Millones euros
68%

Conclusiones

1.- Las Cooperativas NO deben estar ajenas a la Gestión de los Seguros.

2.- Como en cualquier otra actividad de negocio cooperativizada debemos intentar el "CIERRE DE CICLOS", esto es, que NO existan intermediarios que no aporten valor

3.- SERVICIO DE ASESORAMIENTO INTEGRAL

LA COOPERATIVA ES UN ACTOR FUNDAMENTAL EN LA GESTIÓN DEL RIESGO EN EL SECTOR AGRARIO

3.- La póliza asociativa

¿Qué es la Póliza Asociativa?

- Es una póliza perteneciente al Sistema de Seguros Agrarios Combinados para un cultivo o grupo homogéneo de cultivos que suscribe una Entidad Asociativa para todas las producciones de igual clase que va a recibir de sus socios.

- La Entidad Asociativa:
  - Contrataría la póliza y pagaría la prima,
  - Cobraría las indemnizaciones correspondientes a los siniestros

Para el AGRICULTOR -GANADERO

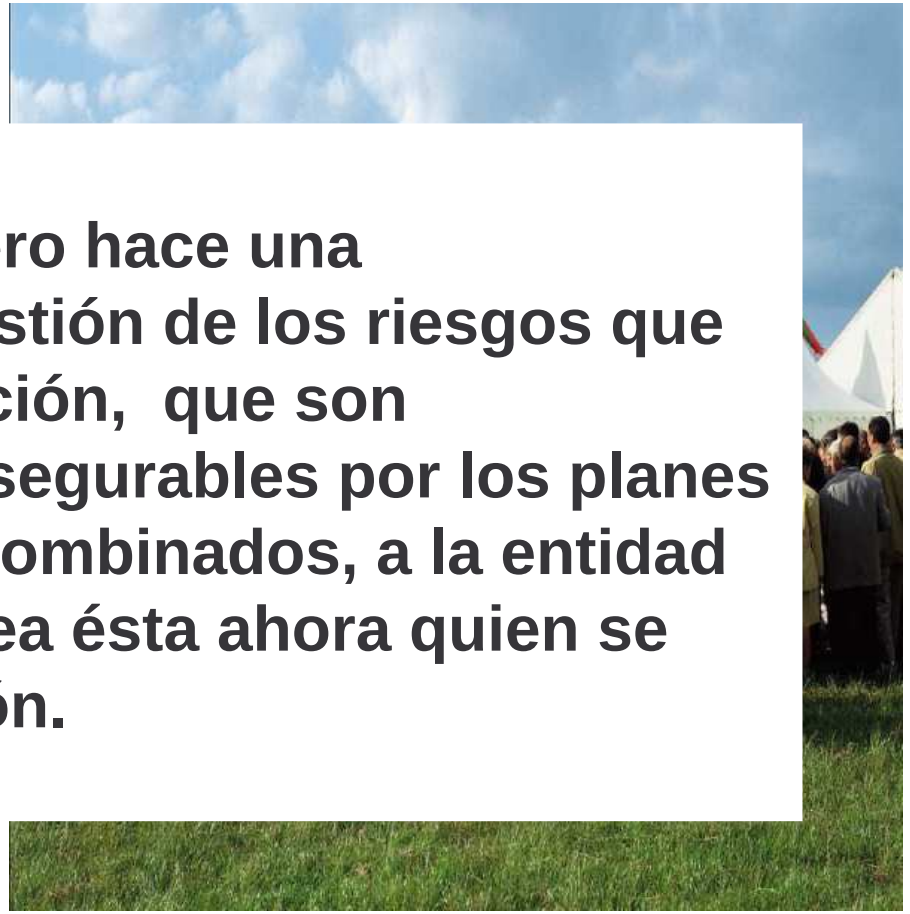

El agricultor – ganadero hace una transferencia de la gestión de los riesgos que amenazan su explotación, que son susceptibles de ser asegurables por los planes de seguros agrarios combinados, a la entidad asociativa para que sea ésta ahora quien se encargue de su gestión.

Para los Asegurados (Entidad Asociativa - Coop)

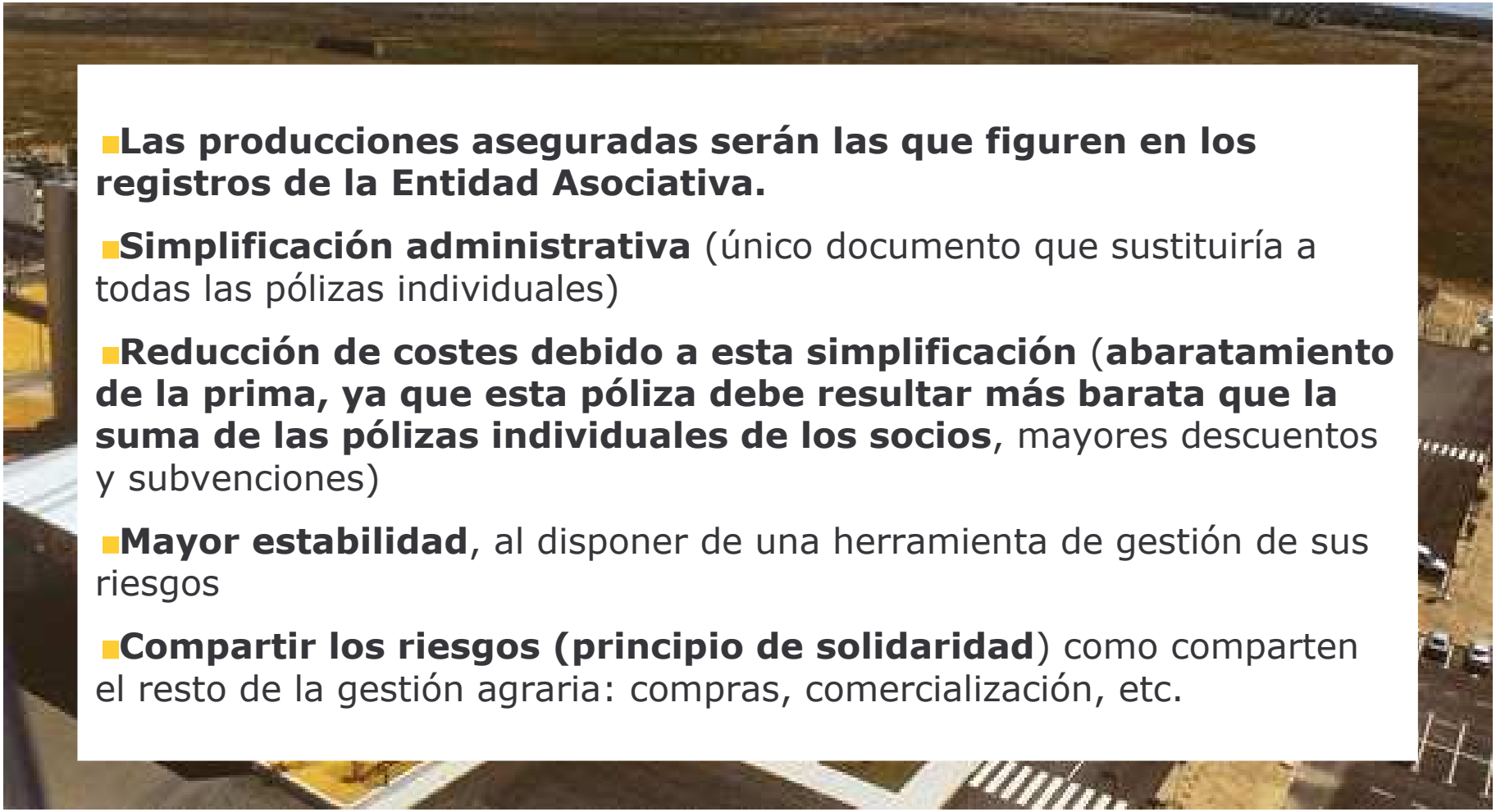

- **Las producciones aseguradas serán las que figuren en los registros de la Entidad Asociativa.**
- **Simplificación administrativa** (único documento que sustituiría a todas las pólizas individuales)
- **Reducción de costes debido a esta simplificación** (**abaratamiento de la prima, ya que esta póliza debe resultar más barata que la suma de las pólizas individuales de los socios**, mayores descuentos y subvenciones)
- **Mayor estabilidad**, al disponer de una herramienta de gestión de sus riesgos
- **Compartir los riesgos (principio de solidaridad**) como comparten el resto de la gestión agraria: compras, comercialización, etc.

Para los Aseguradores (AGROSEGURO)

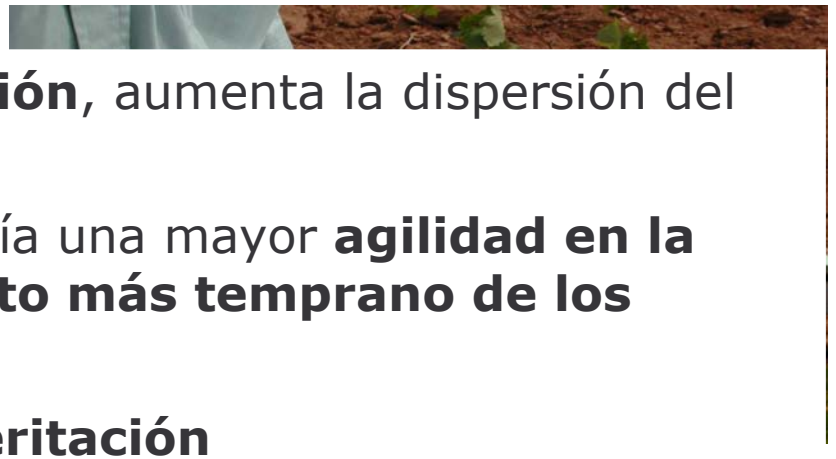

- **Reducción de la antiselección**, aumenta la dispersión del riesgo
- Para **AGROSEGURO** supondría una mayor **agilidad en la contratación y conocimiento más temprano de los riesgos asumidos**
- **Ahorro en los gastos de peritación**
- **Menores conflictos en los procedimientos de la tasación**
- **Contratación más profesional**, realizada por los técnicos de las coop
- **Mayor divulgación y fomento del seguro**

LABRANDO FUTURO

Para el ESTADO

Todos los anteriores al incrementarse la eficiencia del sistema y generalizarse la utilización del seguro.

4.- Mutualismo Agrario

AGROMUTUA

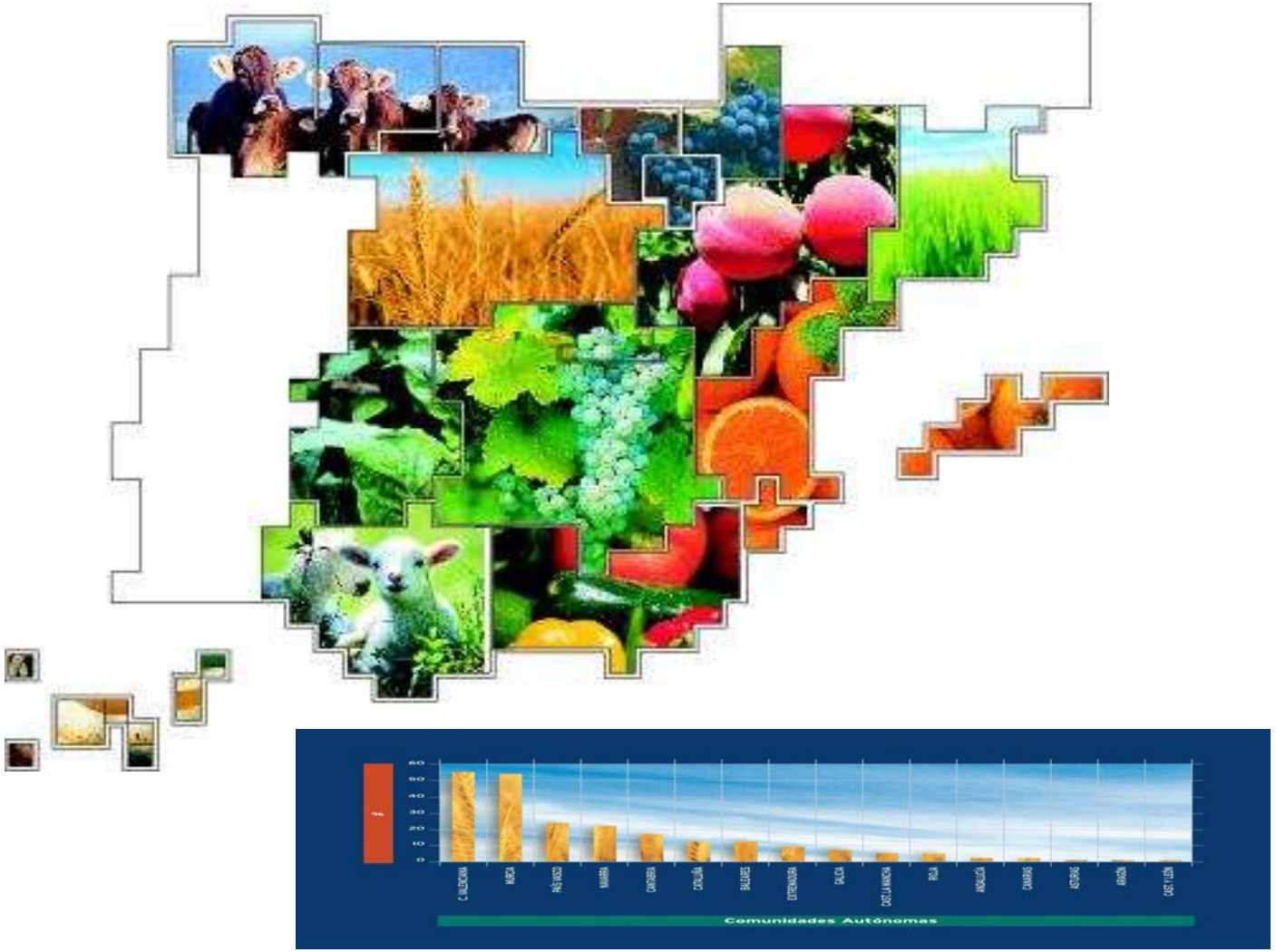
Comunidades Autónomas

EVOLUCIÓN DEL VOLUMEN DE CONTRATACIÓN DE AGROMUTUA (Coste de Seguro)

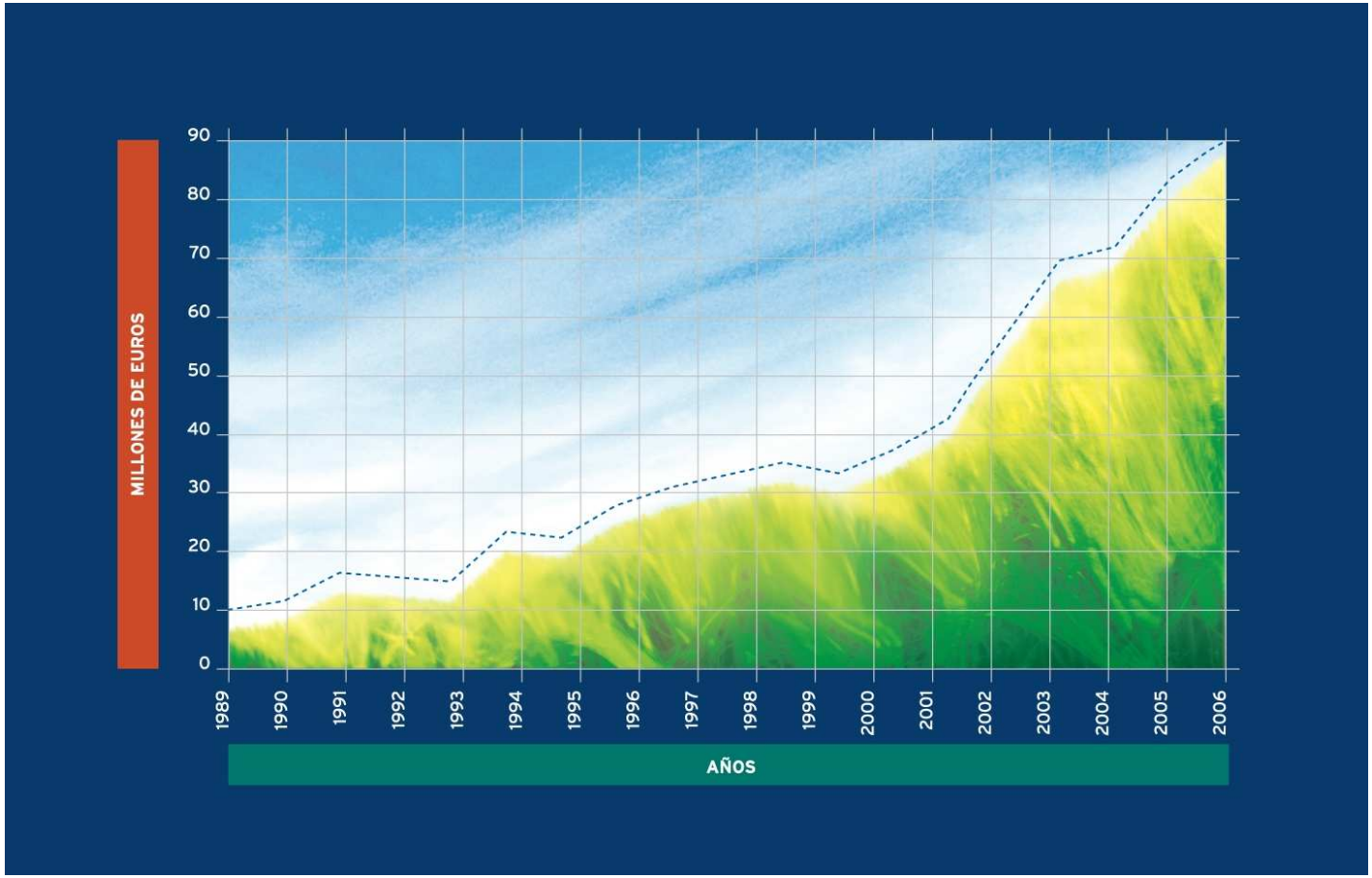


COSTE TOTAL POR FAMILIAS
Hortalizas 7%
Herbáceos 6%
Uvas 13%
Ganado 10%
Industriales 2%
Resto 6%
Frutales 29%
Cítricos 27%

APORTACIÓN DE AGROMUTUA AL CONJUNTO DEL SEGURO AGRARIO 2006 (Nº POLIZAS)



CONCLUSIÓN:
SI QUIERES IR RÁPIDO VE SOLO, SI QUIERES IR LEJOS VE ACOMPAÑADO

MUCHAS GRACIAS