




cooperativas
agro-alimentarias

> somos futuro




PREVISIÓN DE COSECHA DE ALMENDRA EN ESPAÑA

CAMPAÑA 2009/2010



cooperativas
agro-alimentarias

> somos futuro



ANDALUCÍA



cooperativas
agro-alimentarias
> somos futuro



PREVISIÓN DE COSECHA DE ALMENDRA EN GRANO EN ANDALUCÍA CAMPAÑA 2009/2010

Media (Tn/grano) 1999/2008	Media (Tn/grano) 2004/2008	Sup. Prod. Has. 2008/2009	Producción (Tn/grano) 2008/2009	Sup. Prod. Has. 2009/2010	Previsión (Tn/grano) 2009/2010	Rdtº. Kg/Ha.	Variación (% +, - con)		
							Prod. 08/09	Media 99/08	Media 04/08
8.812	8.288	108.000	5.440	108.000	11.850	109,72	117,83	34,47	42,98

OBSERVACIONES/INCIDENCIAS

GRANADA.- 5.900 TM. Campaña pasada 1.920 TM. Incremento: 207%.

Buena cosecha generalizada. Las lluvias y las temperaturas han favorecido la floración y cuajado de los frutos. Destaca especialmente la buena cosecha de Marconas y Larguetas.

ALMERÍA.- 3.900 TM. Campaña pasada 1.600 TM. Incremento: 144%

Buena cosecha generalizada, aunque con altibajos según zonas. El incremento es muy alto debido a que el año pasado las heladas y los vientos dejaron la cosecha bajo mínimos.

MÁLAGA.- 900 TM. Campaña pasada 960 TM. Disminución: -6,25%

Mediana cosecha en la provincia; durante la floración los fuertes vientos y las lluvias han afectado de forma desigual en la provincia. Incluso por municipios la cosecha es muy desigual de unas zonas a otras.

RESTO DE ANDALUCÍA.- 1.150 TM. Campaña pasada 960 TM. Incremento: 20%.

Buena cosecha generalizada.


TOTAL ANDALUCÍA.- 11.850 TM. Campaña pasada 5.440 TM. Incremento: 118 %

DESGLOSE POR VARIEDADES:

COMUNAS:	8.295 TM.	Campaña pasada:	4.160 TM.	Incremento:	99%
LARGUETA:	1.777 TM.	Campaña pasada:	736 TM.	Incremento:	141%
MARCONA:	1.778 TM.	Campaña pasada:	544 TM.	Incremento:	226%




cooperativas
agro-alimentarias
>somos futuro




HISTÓRICO DE PRODUCCIÓN DE ALMENDRA GRANO EN ANDALUCÍA CAMPAÑAS 1999-2008 Y PREVISIÓN 2009/2010





ARAGÓN





PREVISIÓN DE COSECHA DE ALMENDRA EN GRANO EN ARAGÓN CAMPAÑA 2009/2010

Media (Tn/grano) 1999/2008	Media (Tn/grano) 2004/2008	Sup. Prod. Has. 2008/2009	Producción (Tn/grano) 2008/2009	Sup. Prod. Has. 2009/2010	Previsión (Tn/grano) 2009/2010	Rdtº. Kg/Ha.	Variación (% +, - con)		
							Prod. 08/09	Media 99/08	Media 04/08
5.062	5.003	58.750	5.116	62.000	10.823	174,56	111,55	113,82	116,32

OBSERVACIONES/INCIDENCIAS

La presente campaña, hasta la fecha, está desarrollándose con una climatología normal, por lo que las cifras de previsión también son normales para el volumen que representa este sector en Aragón.

El año pasado, afectado por una fuerte sequía, la almendra registró una cosecha muy inferior a la normalidad. Ante esta situación, el aumento entre los dos ejercicios se sitúa aproximadamente en el 111,55%.

El sector de la almendra en Aragón, tras varias campañas de sequía y climatología adversa, volverá este año a la normalidad y recogerá 10.823,18 toneladas de almendra, repartidas en las variedades común, largueta y marcona.


Esta estimación de cosecha para la campaña 2009/2010 supone duplicar los últimos datos de producción, cuando el sector se situaba a la mitad de su potencial.

DESGLOSE POR VARIEDADES:

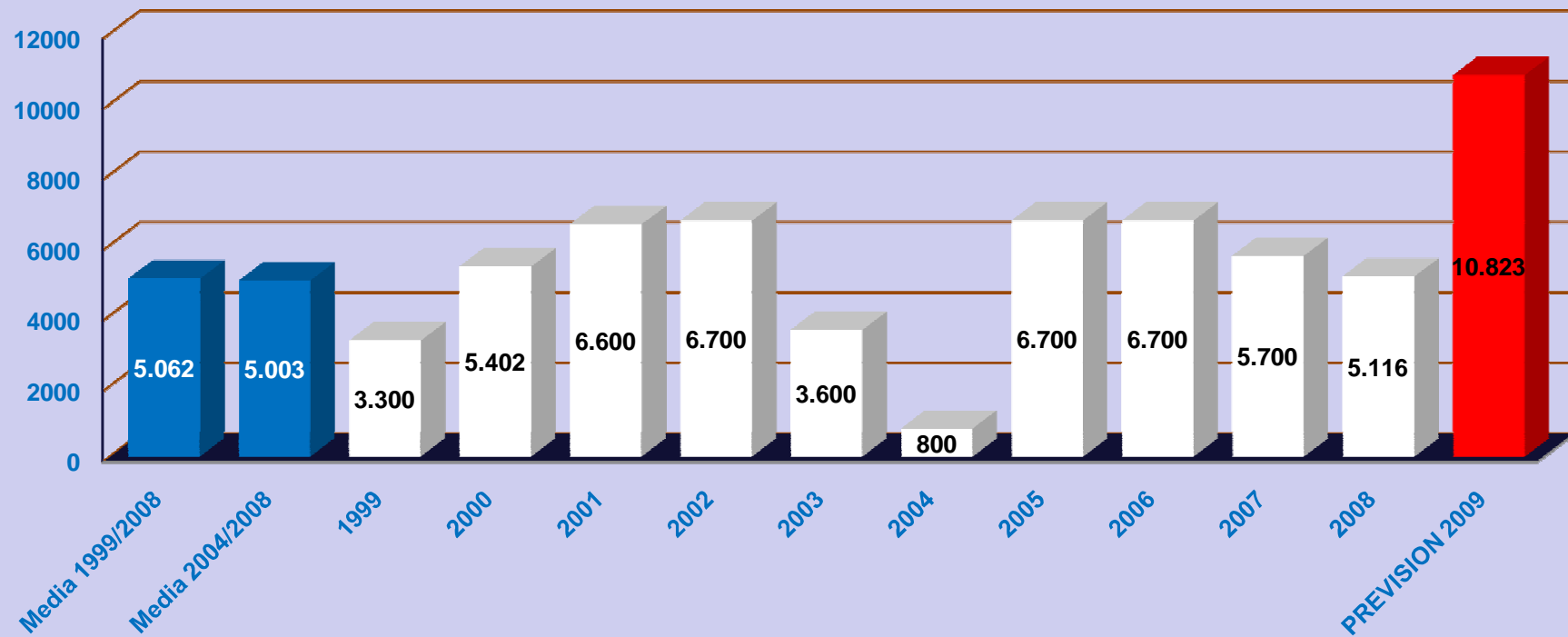
COMUNAS: 7.740 TM.
LARGUETA: 2.697 TM.
MARCONA: 386 TM.




cooperativas
agro-alimentarias
>somos futuro



HISTÓRICO DE PRODUCCIÓN DE ALMENDRA GRANO EN ARAGÓN CAMPAÑAS 1999-2008 Y PREVISIÓN 2009/2010






BALEARES



cooperativas
agro-alimentarias
> somos futuro



PREVISIÓN DE COSECHA DE ALMENDRA EN GRANO EN BALEARES CAMPAÑA 2009/2010

Media (Tn/grano) 1999/2008	Media (Tn/grano) 2004/2008	Sup. Prod. Has. 2008/2009	Producción (Tn/grano) 2008/2009	Sup. Prod. Has. 2009/2010	Previsión (Tn/grano) 2009/2010	Rdtº. Kg/Ha.	Variación (% +, - con)		
							Prod. 08/09	Media 99/08	Media 04/08
1.978	2.310	28.300	2.200	28.300	1.700	60,07	-22,73	-5,43	-26,41

OBSERVACIONES/INCIDENCIAS


Las previsiones apuntan a un 22,73% menos que esta última campaña, debido fundamentalmente a las persistentes lluvias caídas en el momento de la floración.

DESGLOSE POR VARIEDADES:

COMUNAS: 1.700 TM.
LARGUETA: 0 TM.
MARCONA: 0 TM.




cooperativas
agro-alimentarias
>somos futuro



HISTÓRICO DE PRODUCCIÓN DE ALMENDRA GRANO EN BALEARES CAMPAÑAS 1999-2008 Y PREVISIÓN 2009/2010






CASTILLA – LA MANCHA



cooperativas
agro-alimentarias
> somos futuro



PREVISIÓN DE COSECHA DE ALMENDRA EN GRANO EN C-MANCHA CAMPAÑA 2009/2010

Media (Tn/grano) 1999/2008	Media (Tn/grano) 2004/2008	Sup. Prod. Has. 2008/2009	Producción (Tn/grano) 2008/2009	Sup. Prod. Has. 2009/2010	Previsión (Tn/grano) 2009/2010	Rdtº. Kg/Ha.	Variación (% +, - con)		
							Prod. 08/09	Media 99/08	Media 04/08
2.826	2.787	46.155	3.206	50.780	8.136	160,22	153,77	187,95	191,93

OBSERVACIONES/INCIDENCIAS

Lluvias en la floración de largueta, sin incidencias en la producción, pero con posible incremento de calibre.

Se ha producido algún pedrisco aislado, pero con muy baja incidencia sobre la producción.

DESGLOSE POR VARIEDADES:

COMUNAS: 3.294 TM.

Campaña pasada: 2.566 TM. Incremento: 28%

LARGUETA: 4.415 TM.

Campaña pasada: 530 TM. Incremento: 733%


MARCONA: 427 TM.

Campaña pasada: 110 TM. Incremento: 288%

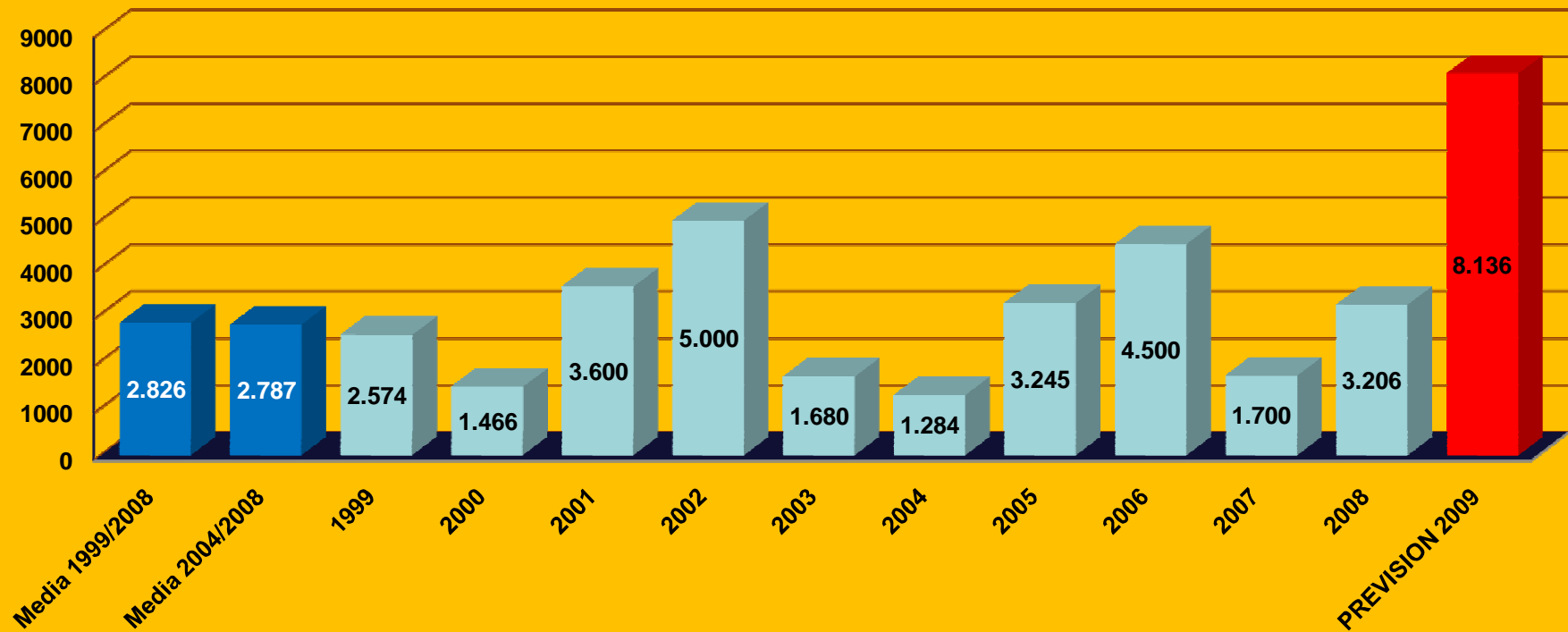



cooperativas
agro-alimentarias

>somos futuro



HISTÓRICO DE PRODUCCIÓN DE ALMENDRA GRANO EN CASTILLA-LA MANCHA CAMPAÑAS 1999-2008 Y PREVISIÓN 2009/2010






CATALUÑA



cooperativas
agro-alimentarias
> somos futuro



PREVISIÓN DE COSECHA DE ALMENDRA EN GRANO EN CATALUÑA CAMPAÑA 2009/2010

Media (Tn/grano) 1999/2008	Media (Tn/grano) 2004/2008	Sup. Prod. Has. 2008/2009	Producción (Tn/grano) 2008/2009	Sup. Prod. Has. 2009/2010	Previsión (Tn/grano) 2009/2010	Rdtº. Kg/Ha.	Variación (% +, - con)		
							Prod. 08/09	Media 99/08	Media 04/08
3.918	3.306	46.750	3.071	46.750	7.102	151,91	131,26	81,25	114,80

OBSERVACIONES/INCIDENCIAS

Tarragona. 4889 Tn. Campaña pasada 1.897 Tn. Incremento 157,7%

Lleida. 2.213 Tn. Campaña pasada 1.174 Tn. Incremento 88,5%

No se han registrado incidencias ni por heladas ni por sequía. La almendra, en general, es de gran tamaño y la previsión es pues de calibres grandes.

DESGLOSE POR VARIEDADES:

COMUNAS: 4.616 TM.

Campaña pasada: 1.996 TM.

LARGUETA: 1.776 TM.

Campaña pasada: 768 TM.


MARCONA: 710 TM.

Campaña pasada: 307 TM.

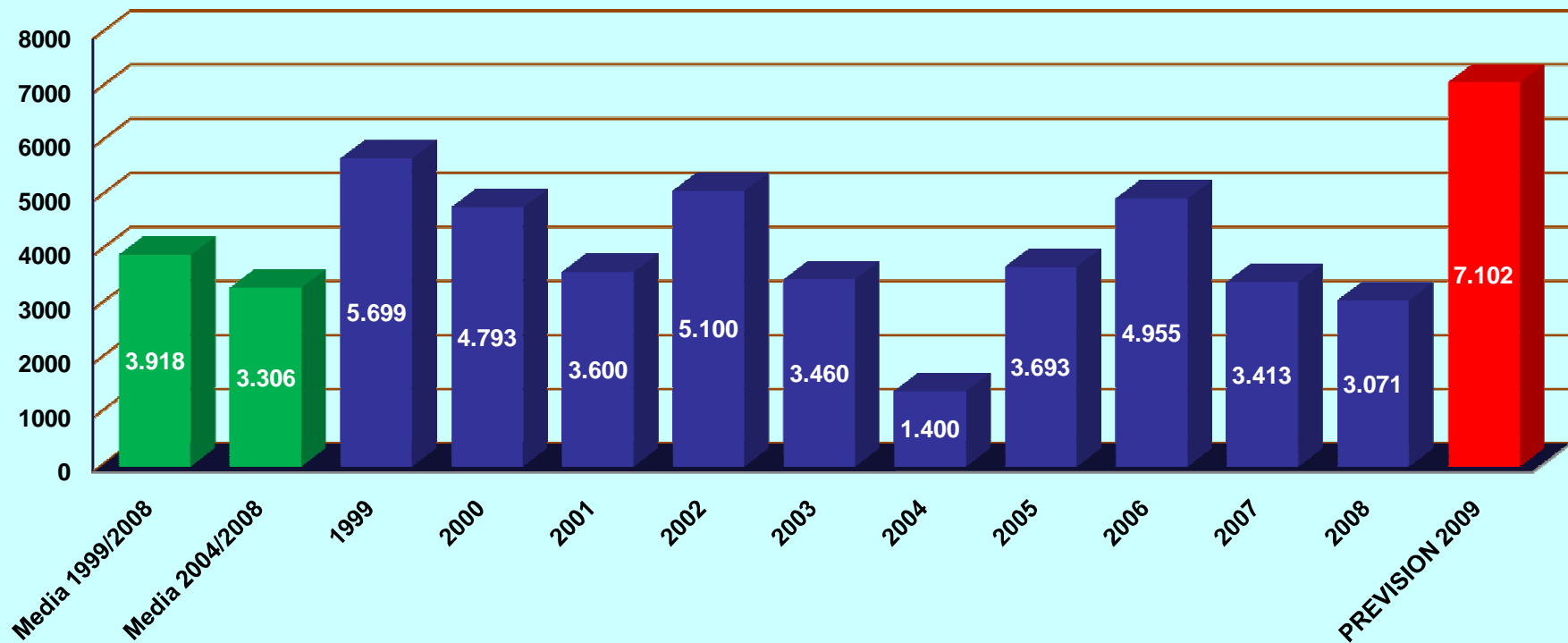



cooperativas
agro-alimentarias

> somos futuro



HISTÓRICO DE PRODUCCIÓN DE ALMENDRA GRANO EN CATALUÑA CAMPAÑAS 1999-2008 Y PREVISIÓN 2009/2010






MURCIA



cooperativas
agro-alimentarias
> somos futuro



PREVISIÓN DE COSECHA DE ALMENDRA EN GRANO EN MURCIA CAMPAÑA 2009/2010

Media (Tn/grano) 1999/2008	Media (Tn/grano) 2004/2008	Sup. Prod. Has. 2008/2009	Producción (Tn/grano) 2008/2009	Sup. Prod. Has. 2009/2010	Previsión (Tn/grano) 2009/2010	Rdtº. Kg/Ha.	Variación (% +, - con)		
							Prod. 08/09	Media 99/08	Media 04/08
8.814	6.998	67.181	6.289	69.000	12.190	176,67	93,83	44,82	74,20

OBSERVACIONES/INCIDENCIAS

Actualmente no quedan existencias de la campaña anterior, ya que toda la almendra ha sido ya vendida.

Para este año, a diferencia del anterior se espera una buena cosecha con muy buenos tamaños de almendra que se aprecia sana. Este año los rendimientos serán mas bajos respecto al año anterior ya que el tamaño de la almendra será mas grande.

Respecto a las incidencias climatológicas en la Región de Murcia:


- Se han recuperado todas las plantaciones de los 2 últimos años que estaban mermadas a causa de sequía, encontrándose en la actualidad en muy buen estado vegetativo gracias a las abundantes lluvias en algunas zonas de la Región en la época de primavera
- Respecto a las heladas ha habido problemas muy puntuales y concretos que han afectado un poco a las zonas del Altiplano y Noroeste de la Región.
- Han fallado un poco en las zonas del norte de Murcia algunas variedades tardías por falta de cuaje.

La producción que se espera para este año es prácticamente el doble respecto a la del año anterior y la superficie se mantiene.

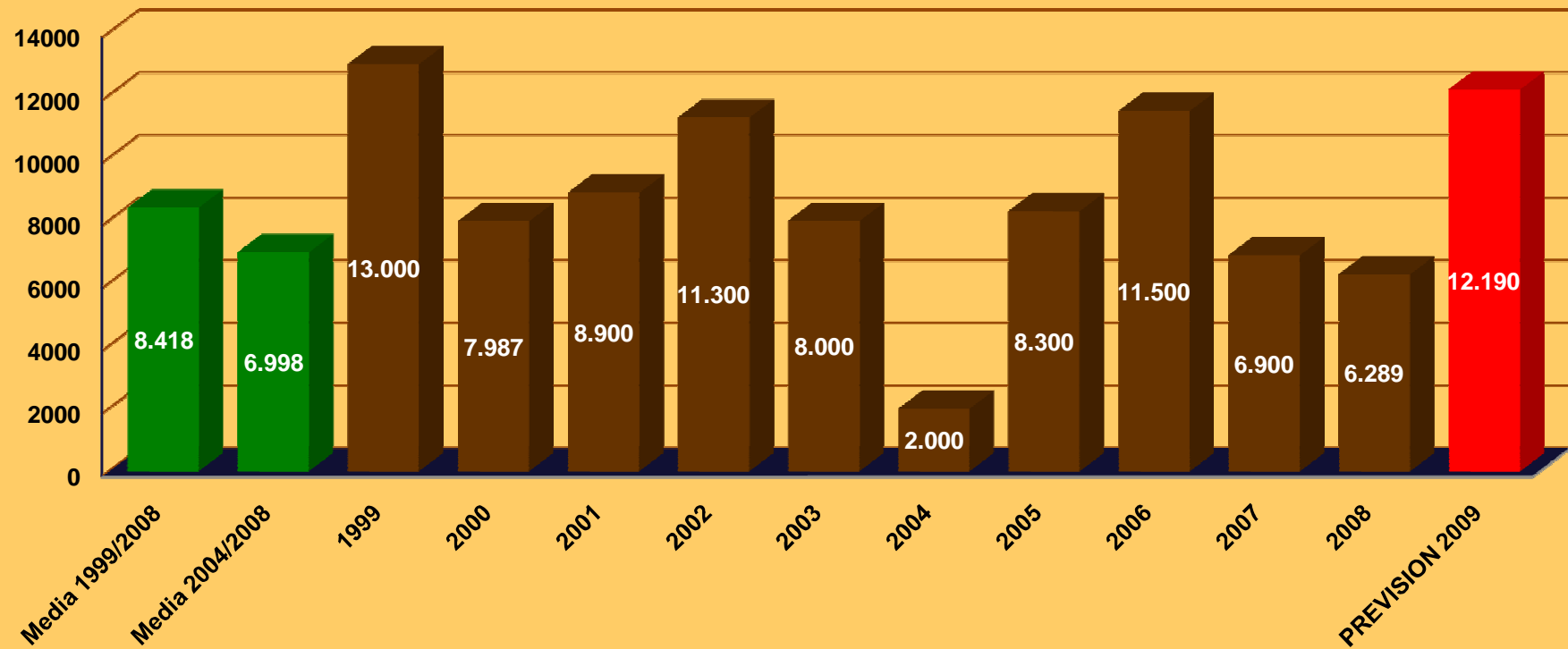
DESGLOSE POR VARIEDADES:


COMUNAS:	9.021 TM.	Campaña pasada:	4.655 TM.	Incremento:	93,84%
LARGUETA:	1.950 TM.	Campaña pasada:	1.006 TM.	Incremento:	94,11%
MARCONA:	1.219 TM.	Campaña pasada:	628 TM.	Incremento:	93,08%






HISTÓRICO DE PRODUCCIÓN DE ALMENDRA GRANO EN MURCIA CAMPAÑAS 1999-2008 Y PREVISIÓN 2009/2010





VALENCIA





PREVISIÓN DE COSECHA DE ALMENDRA EN GRANO EN VALENCIA CAMPAÑA 2009/2010

Media (Tn/grano) 1999/2008	Media (Tn/grano) 2004/2008	Sup. Prod. Has. 2008/2009	Producción (Tn/grano) 2008/2009	Sup. Prod. Has. 2009/2010	Previsión (Tn/grano) 2009/2010	Rdtº. Kg/Ha.	Variación (% +, - con)		
							Prod. 08/09	Media 99/08	Media 04/08
6.604	5.472	60.000	4.450	60.000	6.530	108,83	46,74	-1,13	19,33

OBSERVACIONES/INCIDENCIAS

La cosecha en general es buena en todas las zonas, aunque la producción es irregular. Se prevé una cosecha media que respecto al año pasado representaría un 46,74% más de producción.

La variedad marcona presentó una excelente floración pero el cuaje fue irregular quedando finalmente una producción baja en la parte central de Castellón y media en el resto de las zonas.

Las variedades comunas tardías presentan en general buena producción.

El invierno ha sido frío pero no ha causado heladas, solo ha afectado a zonas muy concretas de Valencia y Castellón pero de escasa importancia. Las lluvias durante el invierno y primavera han favorecido al cultivo.

DESGLOSE POR VARIEDADES:

COMUNAS: 3.818 TM.

Campaña pasada: 2.725 TM.

LARGUETA: 478 TM.

Campaña pasada: 140 TM.


MARCONA: 2.234 TM.

Campaña pasada: 1.585 TM.

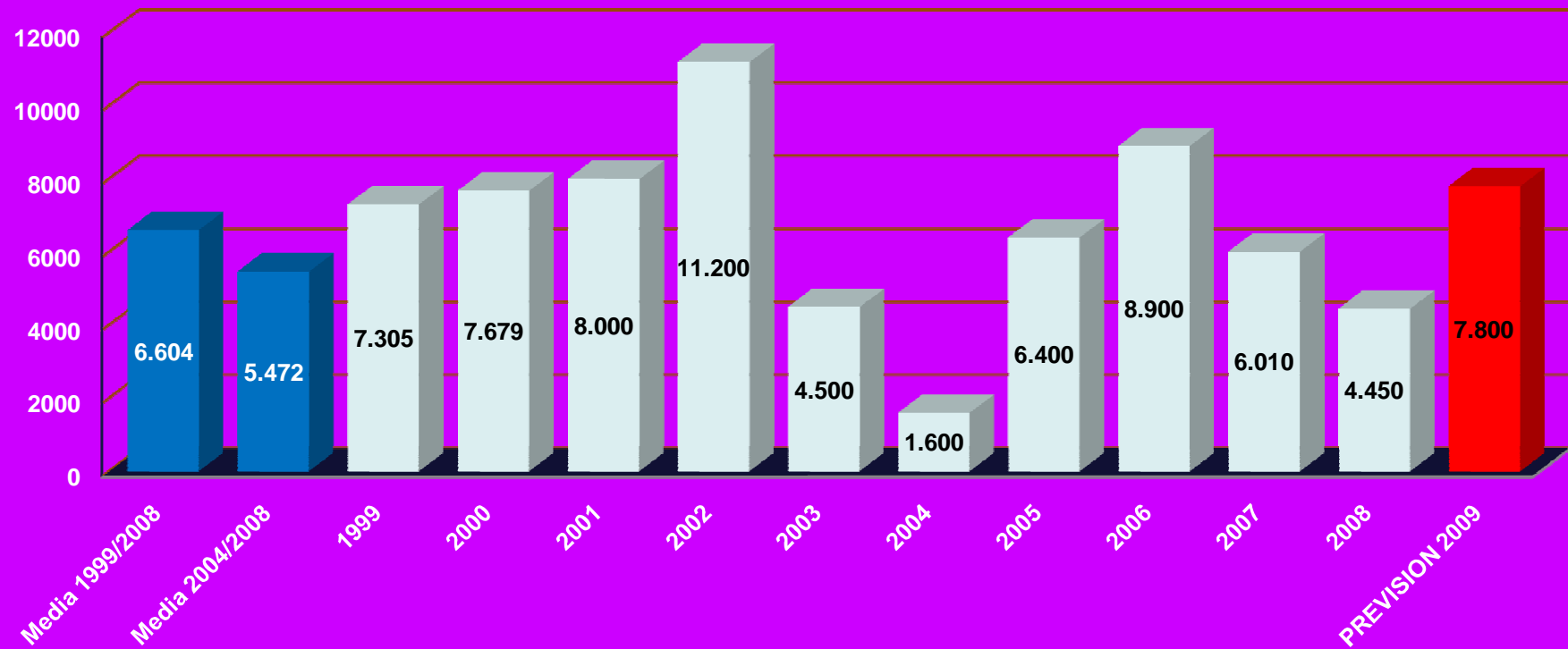



cooperativas
agro-alimentarias

>somos futuro



HISTÓRICO DE PRODUCCIÓN DE ALMENDRA GRANO EN VALENCIA CAMPAÑAS 1999-2008 Y PREVISIÓN 2009/2010





ESPAÑA






HISTÓRICO DE PRODUCCIONES DE ALMENDRA EN GRANO EN ESPAÑA (Tn)

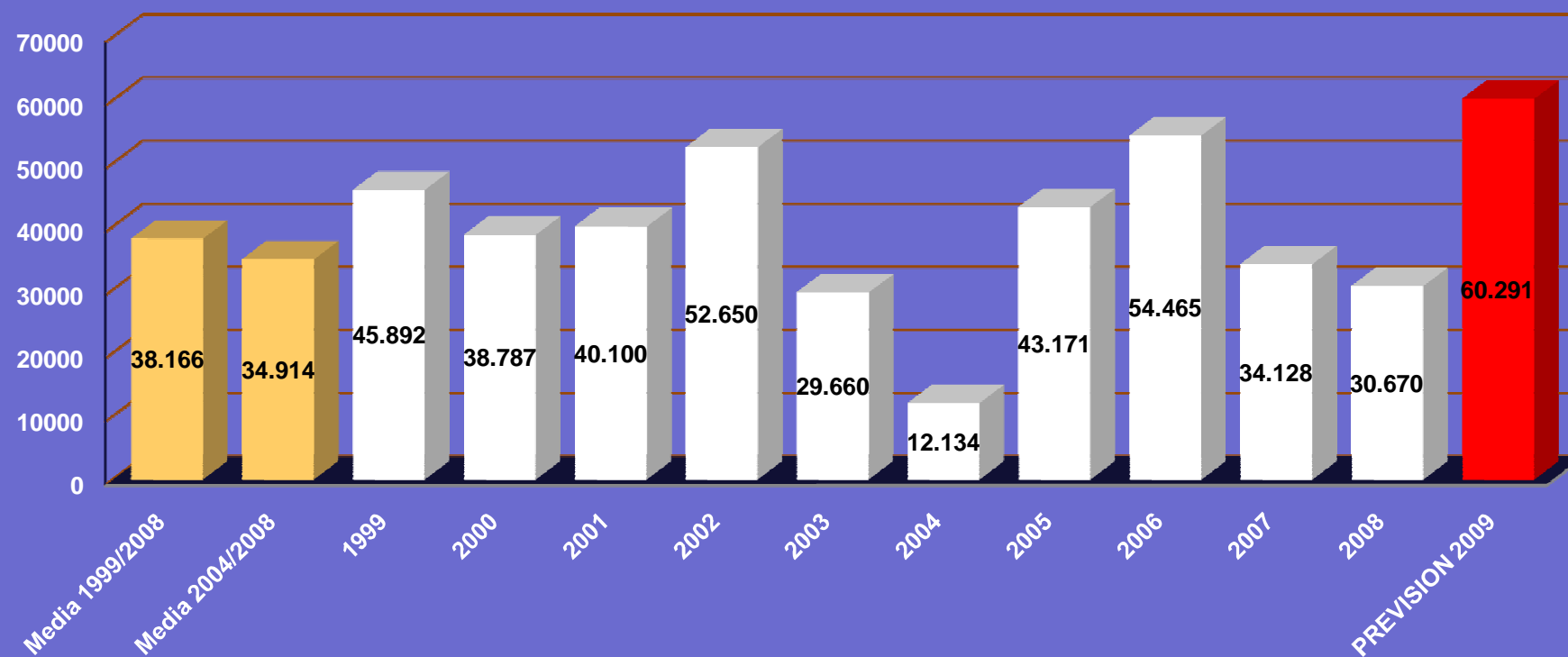
CC.AA.	Media 1999/2008	Media 2004/2008	1999	2000	2001	2002	2003	2004	2005	2006	2007	2008	PREVISIÓN 2009
Andalucía	8.812	8.288	12.000	9.532	7.300	10.500	7.350	2.100	12.000	14.600	7.300	5.440	11.850
Aragón	5.062	5.003	3.300	5.402	6.600	6.700	3.600	800	6.700	6.700	5.700	5.116	10.823
Baleares	1.798	2.310	1.380	1.277	1.400	1.800	570	2.450	2.000	2.400	2.500	2.200	1.700
C-La Mancha	2.826	2.787	2.574	1.466	3.600	5.000	1.680	1.284	3.245	4.500	1.700	3.206	8.136
Cataluña	3.918	3.306	5.699	4.793	3.600	5.100	3.460	1.400	3.693	4.955	3.413	3.071	7.102
La Rioja	347	339	292	330	400	500	250	250	423	450	180	390	1.010
Murcia	8.418	6.998	13.000	7.987	8.900	11.300	8.000	2.000	8.300	11.500	6.900	6.289	12.190
Navarra	168	185	198	157	100	200	100	100	185	210	200	228	400
Valencia	6.604	5.472	7.305	7.679	8.000	11.200	4.500	1.600	6.400	8.900	6.010	4.450	6.530
Resto País	214	226	144	164	200	350	150	150	225	250	225	280	550
TOTALES	38.166	34.914	45.892	38.787	40.100	52.650	29.660	12.134	43.171	54.465	34.128	30.670	60.291






Datos expresados en toneladas

HISTÓRICO DE PRODUCCIÓN DE ALMENDRA GRANO EN ESPAÑA CAMPAÑAS 1999-2008 Y PREVISIÓN 2009/2010



cooperativas
agro-alimentarias
> somos futuro



PREVISION DE COSECHA DE ALMENDRA EN GRANO EN ESPAÑA CAMPAÑA 2009/2010 (05-06-09)

CC.AA.	Media (Tn/grano)	Media (Tn/grano)	Sup.Prod.	Producción (Tn/grano)	Sup.Prod.	Previsión (Tn/grano)	Rendimiento	Variación (% +, - con)		
	1999/2008	2004/2008	Has. 08/09	2008/2009	Has. 09/10	2009/2010	Kg/Ha.	Prod.08/09	Media 99/08	Media 04/08
Andalucía	8.812	8.288	108.000	5.440	108.000	11.850	109,72	117,83	34,47	42,98
Aragón	5.062	5.003	58.750	5.116	62.000	10.823	174,56	111,55	113,82	116,32
Baleares	1.798	2.310	28.300	2.200	28.300	1.700	60,07	-22,73	-5,43	-26,41
C. La Mancha	2.826	2.787	46.155	3.206	50.780	8.136	160,22	153,77	187,95	191,93
Cataluña	3.918	3.306	46.750	3.071	46.750	7.102	151,91	131,26	81,25	114,80
La Rioja	347	339	5.013	390	6.600	1.010	153,03	158,97	191,49	198,29
Murcia	8.418	6.998	67.181	6.289	69.000	12.190	176,67	93,83	44,82	74,20
Navarra	168	185	2.312	228	2.312	400	173,01	75,44	138,38	116,68
Valencia	6.604	5.472	60.000	4.450	60.000	6.530	108,83	46,74	-1,13	19,33
Resto del País	214	226	3.381	280	3.381	550	162,67	96,43	157,25	143,36
TOTALES	38.166	34.914	425.842	30.670	437.123	60.291	137,93	96,58	57,97	72,69



cooperativas
agro-alimentarias
>somos futuro



cooperativas
agro-alimentarias

> somos futuro