



Gobierno
de Canarias

EL SEGURO AGRARIO EN CANARIAS

Víctor Herrera Fernández
**Jefe de Servicio de Producción y
Registros Agrícolas**
D. G. de Agricultura

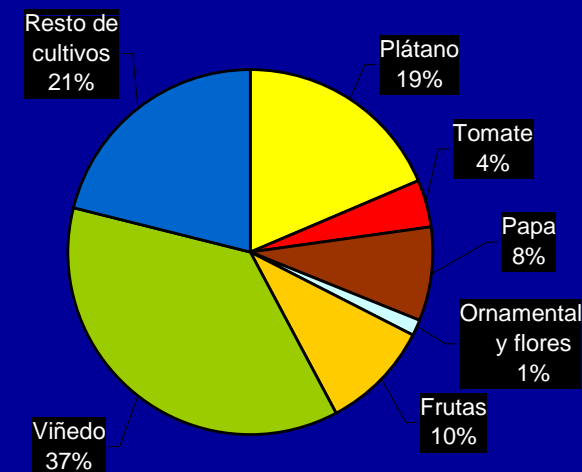


Gobierno
de Canarias

Importancia económica de los distintos
cultivos en Canarias.

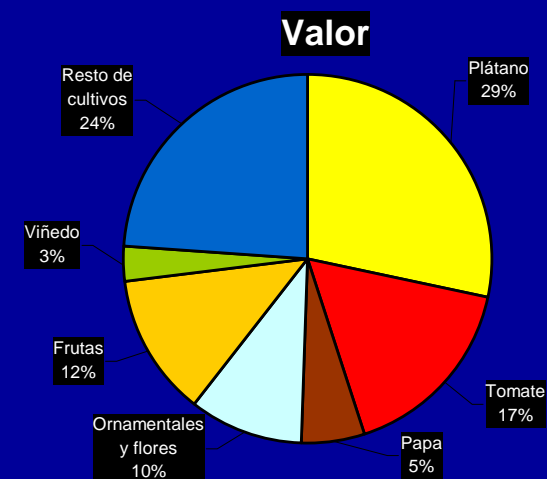
**Superficie cultivada.
Canarias 2007.**

CULTIVOS	Secano (ha)	Regadío (ha)	Total (ha)
Cereales	673,4	394,3	1.067,7
Leguminosas Grano	234,2	128,6	362,8
Papas	1.552,0	2.709,5	4.261,5
Otros Tubérculos	135,0	297,4	432,4
Cultivos Industriales	227,1	174,8	401,9
Flor Cortada	---	344,2	344,2
Ornamentales y Esquejes	---	388,7	388,7
Cultivos Forrajeros	3.768,8	343,1	4.111,9
Tomate Exportación	---	1.855,8	1.855,8
Otras Hortalizas	135,6	1.456,6	1.592,2
Naranja	---	1.193,7	1.193,7
Otros Cítricos	4,0	290,9	294,9
Plátano	---	9.562,8	9.562,8
Frutales tropicales	---	1.656,0	1.656,0
Otros Frutales	1.128,6	636,9	1.765,5
Viñedo	16.557,5	2.376,0	18.933,5
Otros	10,5	135,1	145,6
Totales	24.535,9	27.065,9	51.601,8



***Producción agrícola. Cantidad y valoración.
Canarias 2007.***

CULTIVOS	Producción (t)	Valor (miles de €)	Porcentaje
Cereales	1.856	1.856	0,33
Leguminosas Grano	307	493	0,09
Papas	85.605	30.280	5,36
Otros Tubérculos	5.065	4.185	0,74
Cultivos Industriales	5.893	5.162	0,91
Flor Cortada	6.071	18.774	3,32
Ornamentales y Esquejes	7.627	39.035	6,91
Cultivos Forrajeros y Pastos	25.906	1.406	0,25
Tomate Exportación	159.644	94.301	16,68
Otras Hortalizas	186.451	121.193	21,44
Naranja	18.552	12.377	2,19
Otros Cítricos	3.902	1.529	0,27
Plátano	357.811	160.657	28,42
Frutales tropicales	28.480	43.967	7,78
Otros Frutales	12.910	11.889	4,35
Viñedo	16.691	17.712	3,13
Otros	255	390	0,07
Totales	923.026	565.208	100,00



Fuente: Servicio de Estadística. Consejería de Agricultura, Ganadería, Pesca y Alimentación



- **Hasta el Plan de Seguros Agrarios Combinados 2005**
 - Seguro Colectivo de Plátano
 - Seguro Colectivo de Tomate (exportación)
 - Seguro Integral de Viñedo de Lanzarote
 - Seguro Integral de Cebolla de Lanzarote

Sin cobertura específica de Seguros Agrarios

70 % de la superficie agrícola

50 % del valor de la producción agrícola



REQUERIMIENTOS

- **Contratación adaptada a los ciclos de cultivo en Canarias.**
- **Cobertura a los riesgos característicos de la agricultura en Canarias.**
- **Coste asequible para el pequeño productor**

Creación de nuevas líneas (2005-2009)

- Seguro de papa específico para C.A. de Canarias
- Seguro de Uva de vinificación C.A. de Canarias
- Póliza combinada para hortalizas en Canarias
- Seguro combinado en producciones tropicales y subtropicales
- Desdoblamiento del Seguro de Ornamentales en Flor Cortada y Planta Ornamental

Inclusión del riesgo de Ola de Calor en seguros de Hortalizas y Ornamentales

Mejora del sistema de Peritación en el seguro de Producciones Tropicales y Subtropicales (Piña tropical)

Inclusión de los posibles daños por defoliación en planta hija en el seguro Colectivo de Plátano

Otros: gastos de salvamento, plagas y enfermedades...

Últimos siniestros

2.005 Tormenta Tropical Delta

2.006 Inundaciones en El Hierro

2.007 Incendios en las islas de Gran Canaria, Tenerife y La Palma

2.007 Ola de calor (especial incidencia en la viña)

2.008 Incendios en la isla de La Gomera

2.008 Ola de calor (especial incidencia en la papa)

2.009 Incendio en la isla de La Palma

DECRETOS DE AYUDAS EXTRAORDINARIAS

SUBVENCIÓN SEGUROS 2009

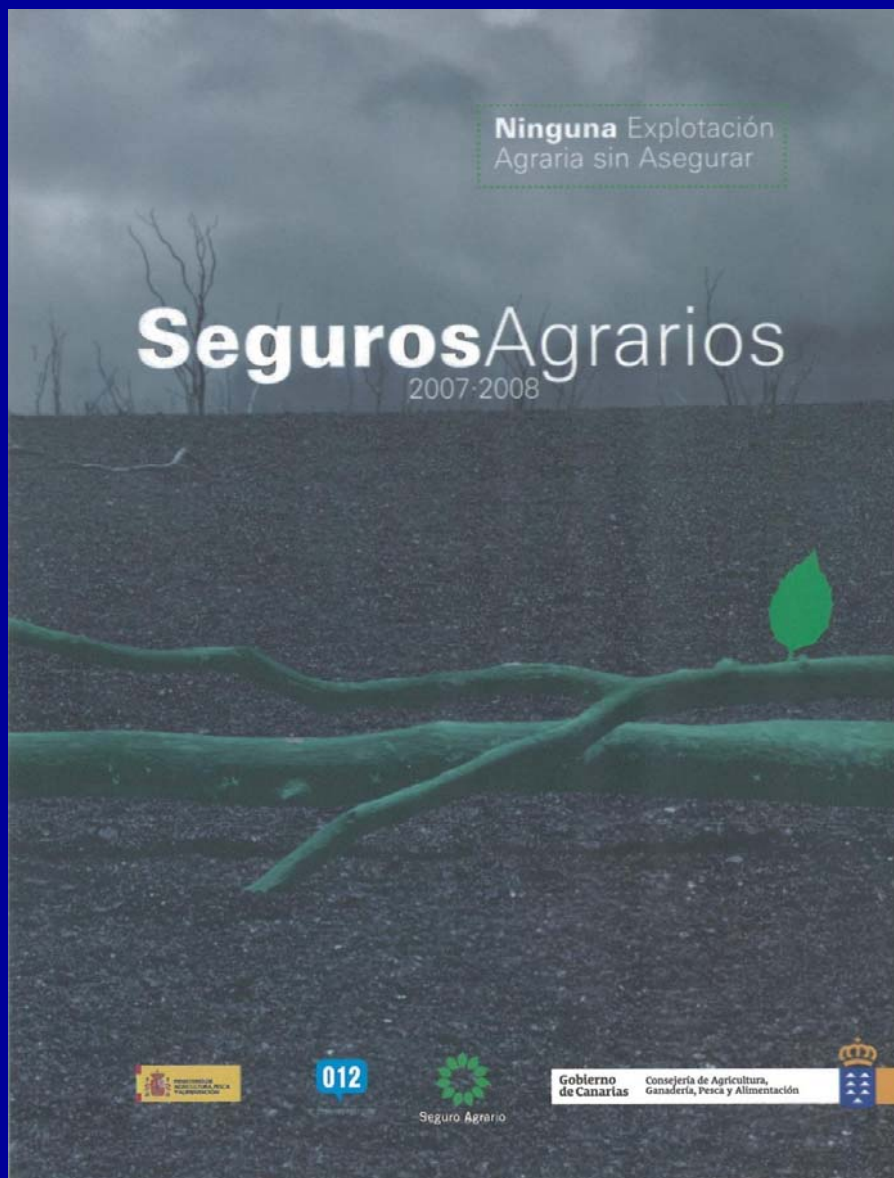
LÍNEA GRUPO	COLECTIVO PLÁTANO V	COLECTIVO TOMATE V	VIÑEDO CANARIAS V	ORNAMENTALES IV	FLOR CORTADA IV
Subvención ENESA					
Subvención base Grupo	17%	17%	17%	14%	14%
Adicional contratación colectiva	5%	5%	0%	0%	0%
Adicional OP, o profesionales, o prioritarias, o jóvenes	14%	14%	0%	0%	0%
Adicional por contratación multiculturalivo	0%	0%	0%	0%	0%
Adicional Renovación contrato seguro	9%	9%	0%	0%	0%
Total ENESA	45%	45%	17%	14%	14%
Subvención C.A.Canaria (75% o 50% sobre ENESA, ó 25% coste neto del seguro)					
	33,8%	33,8%	60,0%	60,0%	60,0%
TOTAL SUBVENCIÓN	78,8%	78,8%	77,0%	74,0%	74,0%
Aplicación del tope previsto en la Orden de convocatoria por exigencias de normativa comunitaria.					
	77%	78%	78%	78%	78%
BAJADA DE ENESA RESPECTO 2.008	-5,0%	-5,0%	-5,0%	-4,0%	-4,0%
SUBIDA CANARIAS RESPECTO 2.008	1,3%	1,3%	5,0%	5,0%	5,0%
INCREMENTO RESPECTO 2.008	Ídem	Ídem	0,0%	1,0%	1,0%



Medidas de fomento a la contratación

VIÑEDO LANZAROTE	CEBOLLA LANZAROTE	AGUACATE	PAPA	TROPICALES	HORTÍCOLAS	RETIRADA BOVINOS MUERTOS	DAÑOS HERBÁCEOS EXTENSIVOS	EN INTEGRAL CEREALES	CÍTRICOS
IV	IV	II	II	II	II	VI	I	III	IV
14%	14%	7%	7%	7%	7%	27%	1%	8%	14%
0%	0%	0%	0%	0%	0%	0%	0%	0%	0%
0%	0%	0%	0%	0%	0%	0%	0%	0%	0%
0%	0%	0%	0%	0%	0%	0%	0%	0%	0%
0%	0%	0%	0%	0%	0%	0%	0%	0%	0%
14%	14%	7%	7%	7%	7%	27%	1%	8%	14%
60,0%	60,0%	60,0%	60,0%	60,0%	60,0%	53,0%	60,0%	60,0%	60,0%
74,0%	74,0%	67,0%	67,0%	67,0%	67,0%	80,0%	61,0%	68,0%	74,0%
78%	78%	78%	78%	78%	78%	80%	78%	78%	78%
-4,0%	-4,0%	-2,0%	-2,0%	-2,0%	-2,0%	-10,0%			
5,0%	5,0%	5,0%	5,0%	5,0%	5,0%	10,0%			
1,0%	1,0%	3,0%	3,0%	3,0%	3,0%	0,0%	Nueva	Nueva	Nueva

CAMPAÑAS DE DIVULGACIÓN DE SEGUROS AGRARIOS





Gobierno
de Canarias

Ninguna Explotación Agraria sin Asegurar



Seguros Agrarios
2009



012

EL NUMERO ESPAÑOL



Seguro Agrario

Gobierno de Canarias
Comunidad de Agricultura, Ganadería,
Pesca y Alimentación



Evolución de la contratación

Línea	2007				2008				2009				% Variación período			
	Nº Pólizas	Sup. (Has.)	Producc.(Kg)	Capital asegurado (€)	Nº Pólizas	Sup. (Has.)	Producc.(Kg)	Capital asegurado (€)	Nº Pólizas	Sup. (Has.)	Producc.(Kg)	Capital asegurado (€)	Nº Pólizas	Sup. (Has.)	Producc.(Kg)	Capital asegurado (€)
Integral Uva Lanzarote	1	10,00	13.000,00	11.128,00	49	221,35	385.343,00	365.710,24	50	161,33	302.891,00	284.837,80	4900%	1513%	2230%	2460%
Uva Vinificación Canari	14	18,85	120.050,00	91.542,30	672	1.455,66	5.660.887,00	5.714.150,29	479	1.362,12	3.432.556,00	3.559.458,93	3321%	7126%	2759%	3788%
Papa específico Canari	12	8,98	192.425,00	57.145,25	522	2.024,48	7.357.228,00	2.233.892,56	-	-	-	-	4250%	22444%	3723%	3809%
Pol.Comb.Hortalizas C	6	6,68	204.500,00	66.725,00	48	29,75	1.651.286,00	451.096,00	1	0,37	29.600,00	6.364,00	700%	345%	707%	576%
Prod.Tropicales y Sub	35	36,19	889.307,00	1.058.512,00	170	113,62	1.984.505,00	2.305.727,90	31	22,98	101.170,00	106.660,40	386%	214%	123%	118%
Plantas Ornamentales																
primavera	27	54,79	540.873,00	7.474.149,00	20	49,09	487.962,00	6.660.118,00	-	-	-	-	1	1	1	1
verano	83	71,50	711.185,00	12.334.803,00	22	53,82	540.261,00	8.859.373,00	4	1,94	19.250,00	288.600,00	-73%	-25%	-24%	-28%
flor cortada	-	-	-	-	75	25,90	252.479,00	4.532.464,00	64	16,68	157.451,00	3.013.430,00	-15%	-36%	-38%	-34%
Total Ornamentales	110	126,29	1.252.058,00	19.808.952,00	117	128,81	1.280.702,00	20.051.955,00	68	18,62	176.701,00	3.302.030,00	6%	2%	2%	1%
Colectivo de Plátano	6	-	382.080.874,00	194.861.245,74	6,00	2.000,04	370.150.000,00	188.776.500,00	6	-	361.800.000,00	184.518.000,00	0%	-	-5%	-5%
Ext. Garantías Plátano	2.223	-	127.850.552,00	65.203.781,52	2.303,00	-	150.743.326,00	76.879.096,26	52,00	-	3.298.429,00	1.682.198,79	4%	-	18%	18%
Colectivo de Tomate	34	1.691,46	165.895.557,00	74.653.000,65	30,00	1.111,98	105.743.326,00	76.879.096,26	-	-	-	-	-12%	-34%	-36%	3%

Ganaderas	2007				2008				2009				% Variación período			
	Nº Pólizas	Nº Animales	Producc.(Kg)	Capital asegurado (€)	Nº Pólizas	Nº Animales	Producc.(Kg)	Capital asegurado (€)	Nº Pólizas	Nº Animales	Producc.(Kg)	Capital asegurado (€)	Nº Pólizas	Nº Animales	Producc.(Kg)	Capital asegurado (€)
Ganaderas	169	6.461,00	-	4.696.076,46	153,00	8.709,00	-	3.807.300,26	79,00	22.386,00	-	1.727.252,69	-9%	35%	-	-19%



**Gobierno
de Canarias**

Dificultades en la implantación de los seguros

- **Subsectores con escasa información sobre seguros agrarios.**
- **Dificultad para difundir dicha información al ser subsectores muy fragmentados.**
- **Necesidad de mejora de las líneas para aumentar el atractivo para su contratación.**
- **Necesidad de asumir el coste del seguro como un coste más de producción.**

Propuesta de actuaciones para el próximo Plan Trienal

- **Inclusión del riesgo de Ola de Calor o siroco.** Elevadas temperaturas en combinación con bajas humedades relativas.
- **Fomento de la contratación colectiva** vía Organizaciones de Productores, aprovechando la sinergia que supone la presentación de los programas de ayudas a la producción para el mercado interior financiadas por el POSEI.
- Inclusión en las líneas de subvenciones a la inversión (Programa de Desarrollo Rural) de un criterio de **baremación que prime las explotaciones aseguradas** sobre las que no suscriben póliza de seguro agrario.