

cooperativas
agro-alimentarias

España



PREVISIÓN DE COSECHA DE ALMENDRA EN ESPAÑA

CAMPAÑA 2013/2014



cooperativas
agro-alimentarias

>somos futuro



ANDALUCÍA



cooperativas
agro-alimentarias

>somos futuro



PREVISIÓN DE COSECHA DE ALMENDRA EN GRANO EN ANDALUCÍA 2013/2014

Media (Tn/grano) 2003/2012	Media (Tn/grano) 2008/2012	Sup.Prod. Has 12/13	Producción (Tn/grano) 2012/2013	Sup.Prod. Has 13/14	Previsión (Tn/grano) 2013/2014	Rendimiento Kg/Ha	Variación (% +, - con)		
							Prod. 12/13	Media 03/12	Media 08/12
8.944	9.218	108.000	12.000	110.045	7.290	66,25	-39,25	-18,49	-20,92





OBSERVACIONES/INCIDENCIAS

GRANADA.- 3.060 TM. Campaña pasada 6.000 Tm. Disminución: 49,00 %.

Heladas en el centro y sur han afectado a las variedades de floración temprana.

Una última helada a finales de Abril ha dejado sin cosecha a varios pueblos del norte.

Las lluvias continuas han afectado a la floración de las tardías en el Norte y Centro, haciendo especial daño en el centro, ya que el norte es más tardío y parte de la floración se ha librado.

Estamos aun a expensas de sufrir pérdidas de cosecha por el ataque de hongos.

ALMERIA.- 2.520 TM. Campaña pasada 3.200 TM. Disminución: 21,25 %.

En las zonas de montaña del interior ha habido daño por las heladas en las variedades de floración temprana.

En el resto de la provincia, los árboles no han florecido con vigor debido a que ya venían debilitados del año anterior, por lo que se espera una menor cosecha.

MALAGA.- 720 TM. Campaña pasada 800 TM. Disminución: 10%

Cosecha muy desigual en la provincia. Floración temprana en general buena-

La floración tardía con daños por heladas, y sobre todo por las lluvias y la monilia.

RESTO ANDALUCÍA.- 990 TM. Campaña pasada 2.000 TM. Disminución: 50,50 %.

Las lluvias continuas durante casi dos meses han afectado a la floración y han propiciado fuertes ataques de hongos. La cosecha podría ser aun menor de la que se estima. Hay que seguir observando la evolución de los árboles.

LARGUETA:	457 TM.	Campaña pasada:	600 TM.	Disminución:	-23,83%
MARCONA:	1.217 TM.	Campaña pasada:	2.000 TM.	Disminución:	-39,15%
COMUNA:	5.616 TM.	Campaña pasada:	9.400 TM.	Disminución:	-40,26%



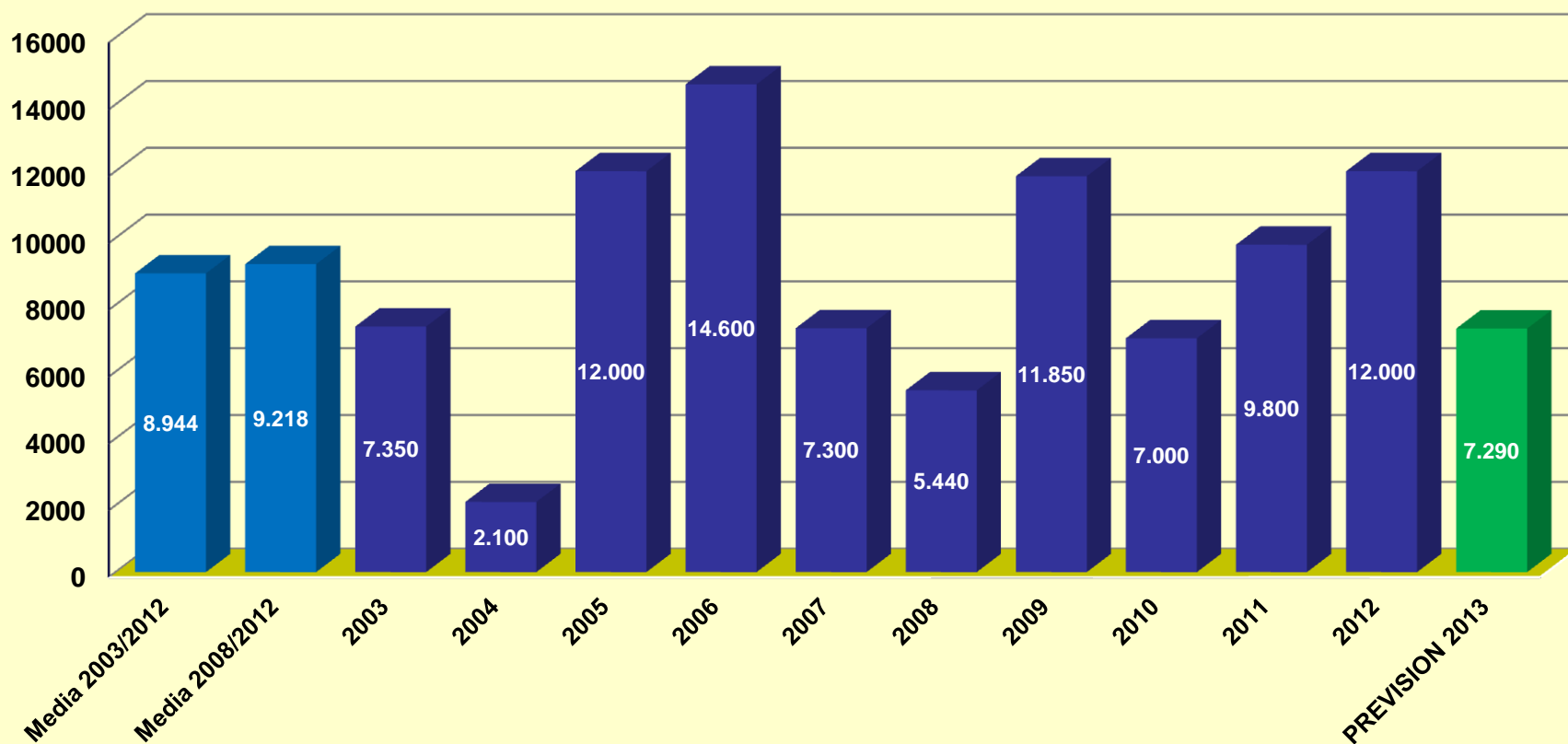
cooperativas
agro-alimentarias

>somos futuro



Datos expresados en toneladas

HISTÓRICO DE PRODUCCIÓN DE ALMENDRA GRANO EN ANDALUCÍA CAMPAÑAS 2003 A 2012 Y PREVISIÓN 2013/2014



cooperativas
agro-alimentarias

>somos futuro



ARAGÓN



cooperativas
agro-alimentarias

>somos futuro



PREVISIÓN DE COSECHA DE ALMENDRA EN GRANO EN ARAGÓN 2013/2014

Media (Tn/grano) 2003/2012	Media (Tn/grano) 2008/2012	Sup.Prod. Has 12/13	Producción (Tn/grano) 2012/2013	Sup.Prod. Has 13/14	Previsión (Tn/grano) 2013/2014	Rendimient o Kg/Ha	Variación (% +, - con)		
							Prod. 12/13	Media 03/12	Media 08/12
6.390	8.079	64.009	9.189	66.976	4.338	64,77	-52,79	-32,11	-46,31





OBSERVACIONES/INCIDENCIAS

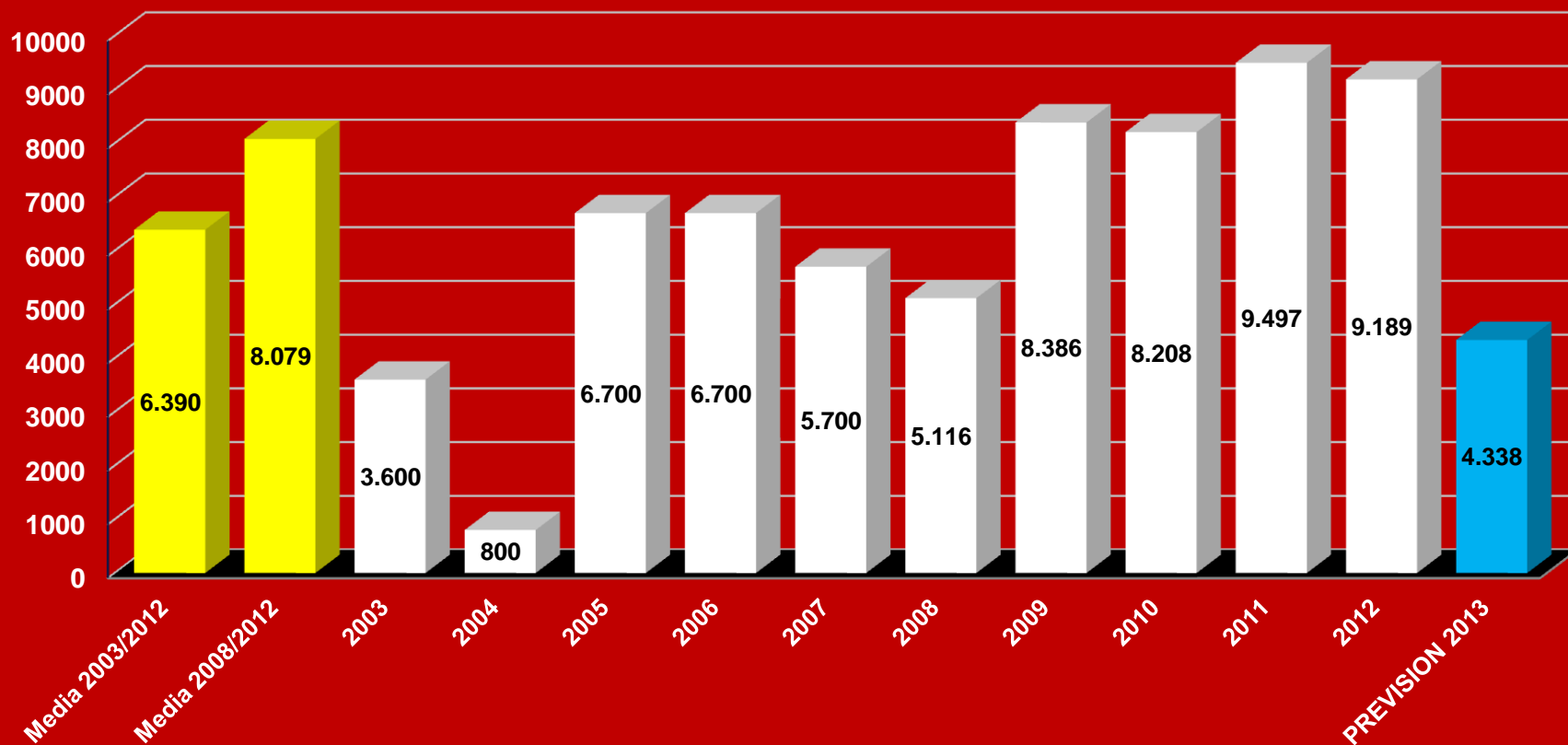
- ❖ Se estima una disminución de la producción del 47% respecto a la producción de 2012.
- ❖ Existe una disminución de la producción de la provincia de Teruel superior al resto de provincias.
- ❖ Largueta y comunas tempranas se han visto afectadas por las heladas de febrero y marzo. La floración de variedades tardías ha coincidido con alta presencia de lluvias, produciendo el lavado de las flores. Presencia de moníla.
- ❖ La sequía de años anteriores ha afectado negativamente al estado de los árboles.
- ❖ La afección por gusano cabezudo afecta muy negativamente a la producción
- ❖ Se ha utilizado como superficie total la declarada en la PAC 2012.
- ❖ Se ha utilizado un rendimiento estimado pepita/cáscara
 - ❖ Común Tardía 29%
 - ❖ Común Clásica 20%
 - ❖ Largueta 23%
 - ❖ Marcona 21%





Datos expresados en toneladas

HISTÓRICO DE PRODUCCIÓN DE ALMENDRA GRANO EN ARAGÓN CAMPAÑAS 2003 A 2012 Y PREVISIÓN 2013/2014



cooperativas
agro-alimentarias

>somos futuro



BALEARES



cooperativas
agro-alimentarias

>somos futuro



PREVISIÓN DE COSECHA DE ALMENDRA EN GRANO EN BALEARES 2013/2014

Media (Tn/grano) 2003/2012	Media (Tn/grano) 2008/2012	Sup.Prod. Has 12/13	Producción (Tn/grano) 2012/2013	Sup.Prod. Has 13/14	Previsión (Tn/grano) 2013/2014	Rendimiento Kg/Ha	Variación (% +, - con)		
							Prod. 12/13	Media 03/12	Media 08/12
1.873	1.761	28.300	2.150	21.000	2.375	113,10	+10,47	+26,84	+34,87

OBSERVACIONES/INCIDENCIAS

❖ Se prevé un 10% más de cosecha que el año pasado.

❖ **DESGLOSE POR VARIEDADES:**

LARGUETA:	0 TM.	Campaña pasada:	0 TM.	:	%
MARCONA:	0 TM.	Campaña pasada:	0 TM.	:	%
COMUNA:	2.150 TM.	Campaña pasada:	2.375 TM.	Aumento:	+10,47%



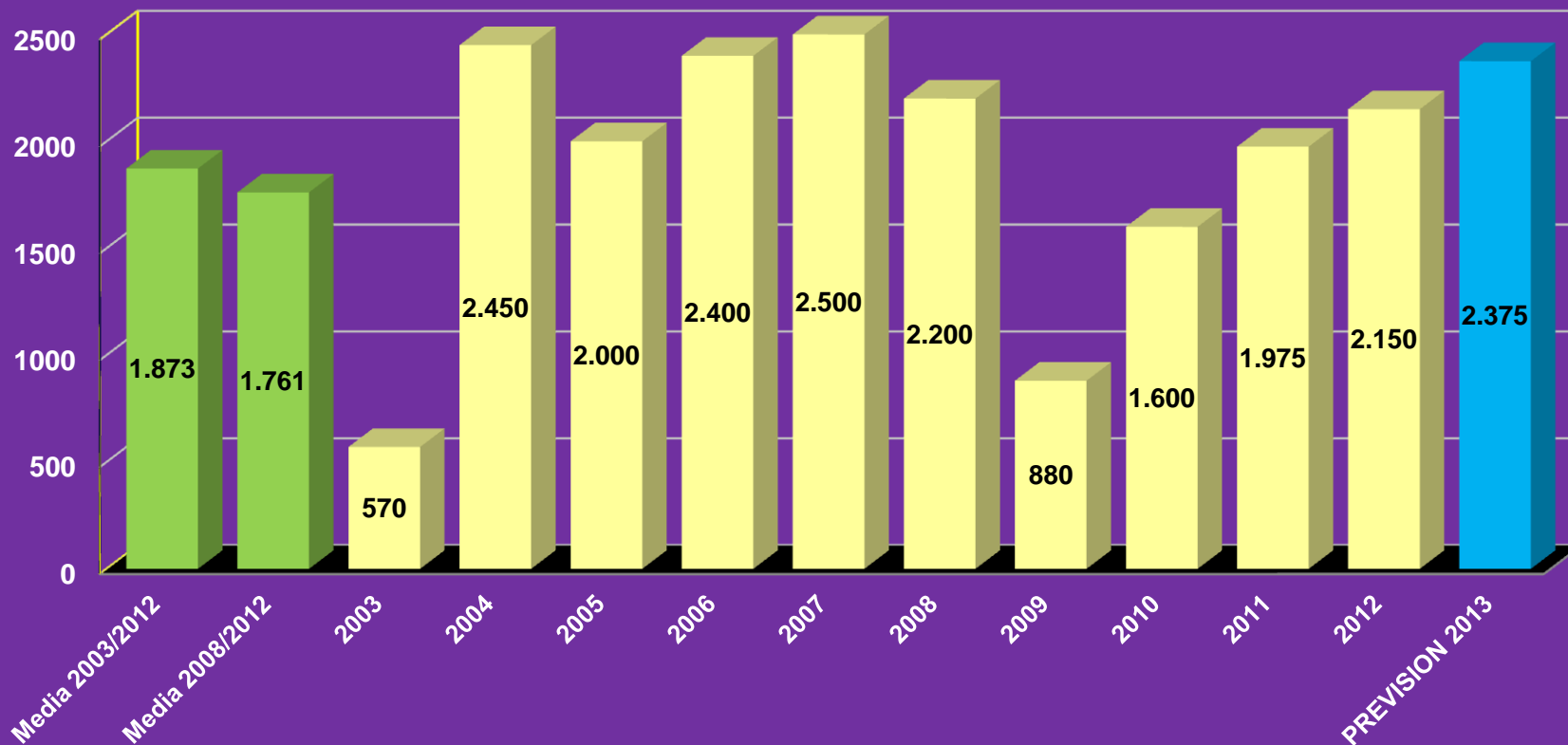
cooperativas
agro-alimentarias

>somos futuro



Datos expresados en toneladas

HISTÓRICO DE PRODUCCIÓN DE ALMENDRA GRANO EN BALEARES CAMPAÑAS 2003 A 2012 Y PREVISIÓN 2013/2014



cooperativas
agro-alimentarias

>somos futuro



CASTILLA – LA MANCHA



cooperativas
agro-alimentarias

>somos futuro



PREVISIÓN DE COSECHA DE ALMENDRA EN GRANO EN C-MANCHA 2013/2014

Media (Tn/grano) 2003/2012	Media (Tn/grano) 2008/2012	Sup.Prod. Has 12/13	Producción (Tn/grano) 2012/2013	Sup.Prod. Has 13/14	Previsión (Tn/grano) 2013/2014	Rendimiento Kg/Ha	Variación (% +, - con)		
							Prod. 12/13	Media 03/12	Media 08/12
3.626	4.770	55.907	4.545	57.637	2.526	43,83	-44,42	-30,34	-47,05

OBSERVACIONES/INCIDENCIAS

❖ La cosecha de almendra es MUY inferior a la del año pasado debido a la fuerte sequía de la campaña pasada (las plantaciones están agotadas y se produce ventería), heladas, y problemas de polinización como consecuencia de las continuas lluvias en el momento de la floración.

❖ Si hacemos un repaso por variedades los aspectos a destacar, serían los siguientes:

- LARGUETA: Daños muy elevados en la Comarca de la Sierra del Segura, por las heladas de 2-3 de marzo. También se han producido daños por helada en esta variedad en La Manchuela de Cuenca.
- MARCONA: Daños muy elevados en la Comarca de la Sierra del Segura, por las heladas de 2-3 de marzo. También se han visto mermadas las previsiones de cosecha de esta variedad como consecuencia de la fuerte sequía estival padecida durante la campaña pasada, lo que ha provocado una fuerte ventería.
- COMUNAS: Problemas de polinización y ventería. Presencia de enfermedades (Monilia, Fusicocum...) y primeros ataques de pulgón.

❖ DESGLOSE POR VARIEDADES:

LARGUETA:	477 TM.	Campaña pasada:	1.609 TM.	Disminución:	- 70,35%
MARCONA:	89 TM.	Campaña pasada:	136 TM.	Disminución:	- 34,56%
COMUNA:	1.960 TM.	Campaña pasada:	2.800 TM.	Disminución:	- 30,00%





Datos expresados en toneladas

HISTÓRICO DE PRODUCCIÓN DE ALMENDRA GRANO EN CASTILLA-LAMANCHA CAMPAÑAS 2003 A 2012 Y PREVISIÓN 2013/2014



cooperativas
agro-alimentarias

>somos futuro



CATALUÑA



cooperativas
agro-alimentarias

>somos futuro



PREVISIÓN DE COSECHA DE ALMENDRA EN GRANO EN CATALUÑA 2013/2014

Media (Tn/grano) 2003/2012	Media (Tn/grano) 2008/2012	Sup.Prod. Has 12/13	Producción (Tn/grano) 2012/2013	Sup.Prod. Has 13/14	Previsión (Tn/grano) 2013/2014	Rendimiento Kg/Ha	Variación (% +, - con)		
							Prod. 12/13	Media 03/12	Media 08/12
3.695	4.006	41.738	3.571	41.738	2.506	60,04	-29,82	-32,18	-37,44

OBSERVACIONES/INCIDENCIAS

❖ Episodios de heladas la segunda quincena de febrero y principios de marzo que han afectado negativamente la producción. En Lleida (Segrià, Garrigues ...). Varios días con bastantes horas por debajo de cero grados y en Tarragona (Terra Alta y Ribera d'Ebre) las bajas temperaturas no llegaron a ser tan bajas pero el árbol estaba más adelantado en la floración.

❖ La principal variedad afectada es la Largueta, algunas variedades comunes y en menor medida la Marcona.

❖ La afectación en las variedades más tempranas ha sido variable en función del estado fenológico de la flor, hay zonas con una afectación del 80-100% y otras del 30%

❖ DESGLOSE POR VARIEDADES:

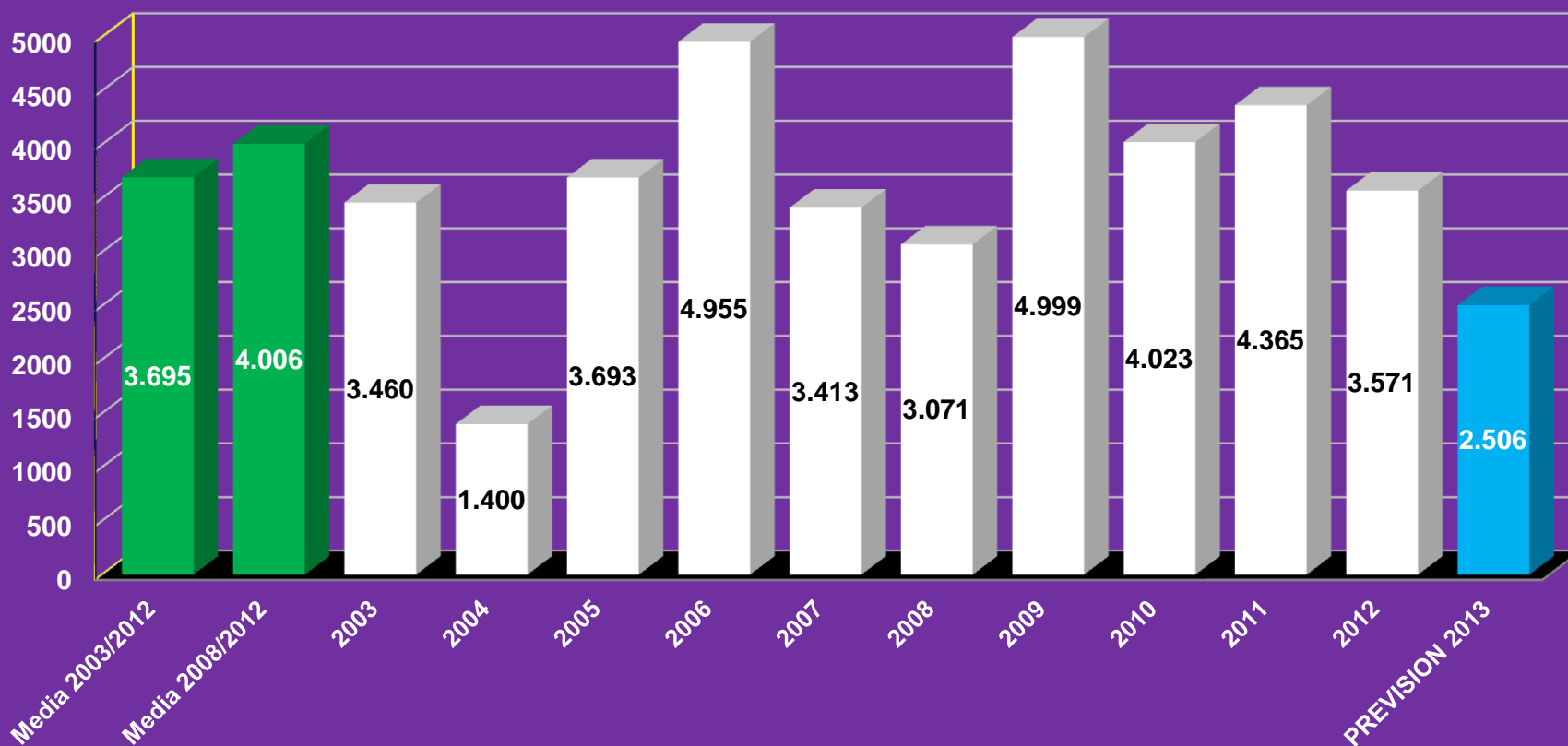
LARGUETA:	501 TM.	Campaña pasada:	714 TM.	Disminución:	-29,83%
MARCONA:	376 TM.	Campaña pasada:	536 TM.	Disminución:	-29,85%
COMUNA:	1.629 TM.	Campaña pasada:	2.321 TM.	Disminución:	-29,81%





Datos expresados en toneladas

HISTÓRICO DE PRODUCCIÓN DE ALMENDRA GRANO EN CATALUÑA CAMPAÑAS 2003 A 2012 Y PREVISIÓN 2013/2014



cooperativas
agro-alimentarias

>somos futuro



MURCIA



cooperativas
agro-alimentarias

>somos futuro



PREVISIÓN DE COSECHA DE ALMENDRA EN GRANO EN MURCIA 2013/2014

Media (Tn/grano) 2003/2012	Media (Tn/grano) 2008/2012	Sup.Prod. Has 12/13	Producción (Tn/grano) 2012/2013	Sup.Prod. Has 13/14	Previsión (Tn/grano) 2013/2014	Rendimiento Kg/Ha	Variación (% +, - con)		
							Prod. 12/13	Media 03/12	Media 08/12
7.684	8.028	69.000	7.900	69.000	5.750	83,33	-27,22	-25,17	-28,37

OBSERVACIONES/INCIDENCIAS

- ❖ La reducción es del 27%, al pasar de 7.900 toneladas en 2012 a 5.750 este año
- ❖ Las principales razones son las heladas de febrero y marzo, que afectaron mayoritariamente a las variedades de floración temprana, además de los problemas de polinización debido a las continuas lluvias en el momento de la floración y el agotamiento de las plantaciones como consecuencia de periodos de sequía en años anteriores.
- ❖ También se han observado dificultades en la producción debido a la presencia de enfermedades como la monilia y la afección de gusano cabezudo
- ❖ Se esperan problemas de hongos en las plantaciones, en concreto mancha ocre

❖ DESGLOSE POR VARIEDADES:

LARGUETA: 690 TM.
MARCONA: 404 TM.
COMUNA: 4.656 TM.

Campaña pasada: 895 TM.
Campaña pasada: 1.365 TM.
Campaña pasada: 5.640 TM.

Disminución: -22,91%
Disminución: -70,40%
Disminución: -17,45%



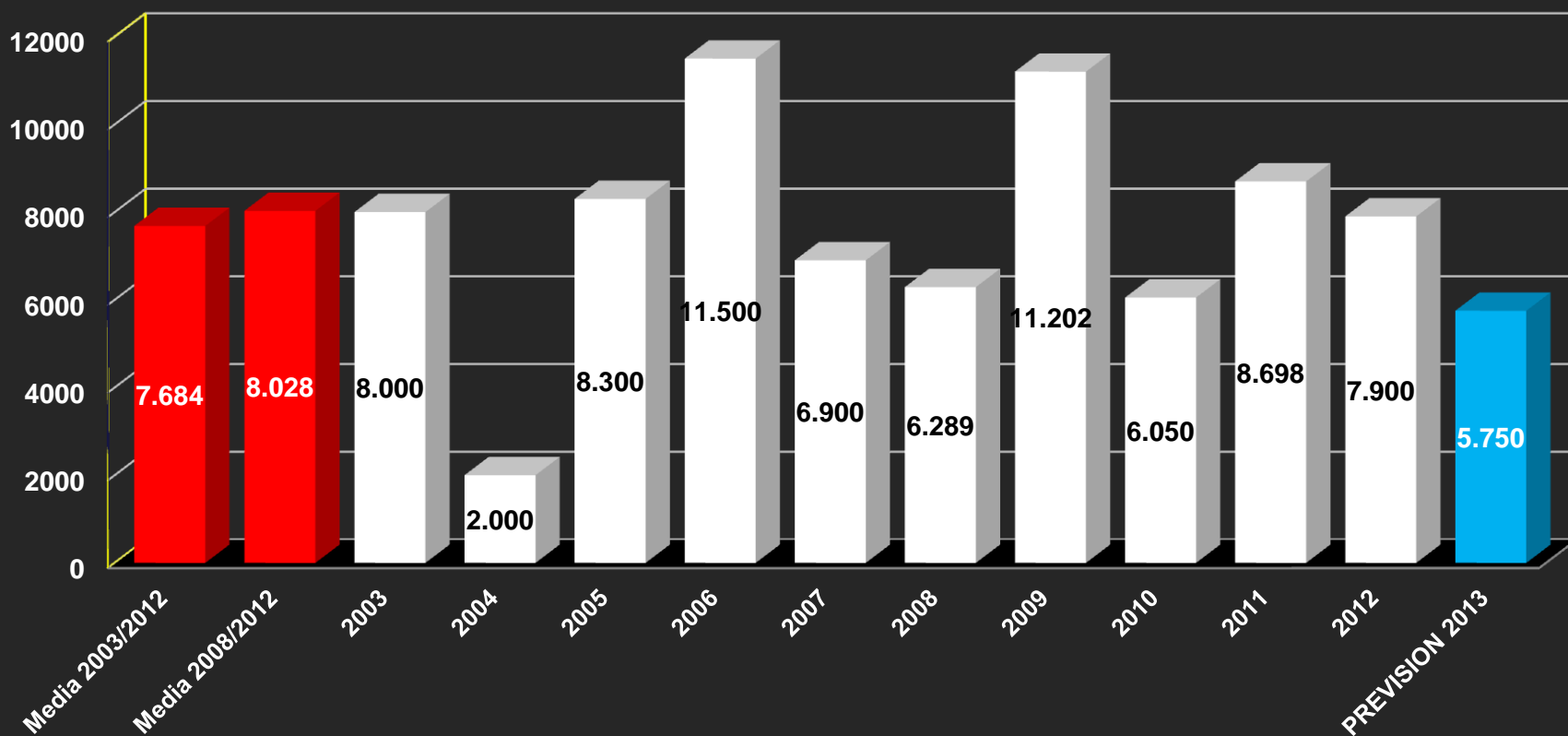
cooperativas
agro-alimentarias

>somos futuro



Datos expresados en toneladas

HISTÓRICO DE PRODUCCIÓN DE ALMENDRA GRANO EN MURCIA CAMPAÑAS 2003 A 2012 Y PREVISIÓN 2013/2014



cooperativas
agro-alimentarias

>somos futuro



VALENCIA



cooperativas
agro-alimentarias

>somos futuro



PREVISIÓN DE COSECHA DE ALMENDRA EN GRANO EN C. VALENCIANA 2013/2014

Media (Tn/grano) 2003/2012	Media (Tn/grano) 2008/2012	Sup.Prod. Has 12/13	Producción (Tn/grano) 2012/2013	Sup.Prod. Has 13/14	Previsión (Tn/grano) 2013/2014	Rendimiento Kg/Ha	Variación (% +, - con)		
							Prod. 12/13	Media 03/12	Media 08/12
5.375	5.268	55.000	5.100	55.000	4.210	76,55	-17,45	-21,67	-20,08

OBSERVACIONES/INCIDENCIAS

❖ Merma de cosecha por heladas en la zonas altas, que es donde se cultivan las larguetas y marconas, en las zonas bajas cosecha algo menor que el año anterior.

❖ Producciones 2013 por provincias:

- ❖ Alicante: 1.770 Tn.
- ❖ Castellón: 1.056 Tn.
- ❖ Valencia: 1.384 Tn.

❖ DESGLOSE POR VARIEDADES:

LARGUETA: 136 Tn.	Campaña pasada: 320 Tn.	Disminución: -57,45%
MARCONA: 1.144 Tn.	Campaña pasada: 1.446 Tn.	Disminución: -20,86%
COMUNA: 2.930 Tn.	Campaña pasada: 3.334 Tn.	Disminución: -12,13%



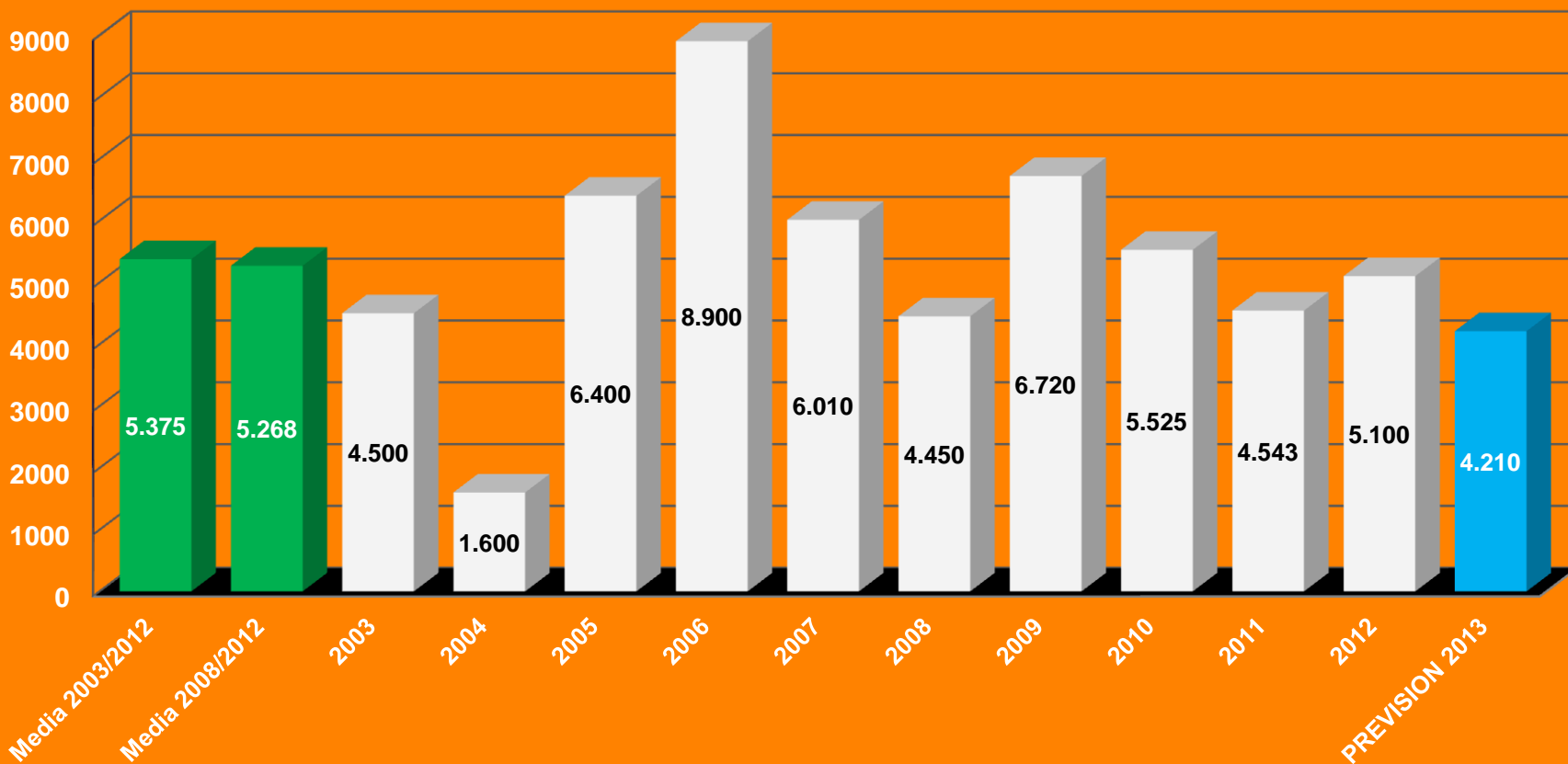
cooperativas
agro-alimentarias

>somos futuro



Datos expresados en toneladas

HISTÓRICO DE PRODUCCIÓN DE ALMENDRA GRANO EN C. VALENCIANA CAMPAÑAS 2003 A 2012 Y PREVISIÓN 2013/2014



cooperativas
agro-alimentarias

>somos futuro



ESPAÑA



cooperativas
agro-alimentarias

>somos futuro



Datos expresados en toneladas

HISTÓRICO DE PRODUCCIONES DE ALMENDRA EN GRANO EN ESPAÑA

CC.AA.	Media 2003/2012	Media 2008/2012	2003	2004	2005	2006	2007	2008	2009	2010	2011	2012	Previsión 2013
Andalucía	8.944	9.218	7.350	2.100	12.000	14.600	7.300	5.440	11.850	7.000	9.800	12.000	7.290
Aragón	6.390	8.079	3.600	800	6.700	6.700	5.700	5.116	8.386	8.208	9.497	9.189	4.338
Baleares	1.873	1.761	570	2.450	2.000	2.400	2.500	2.200	880	1.600	1.975	2.150	2.375
C- Mancha	3.626	4.770	1.680	1.284	3.245	4.500	1.700	3.206	8.000	3.600	4.501	4.545	2.526
Cataluña	3.695	4.006	3.460	1.400	3.693	4.955	3.413	3.071	4.999	4.023	4.365	3.571	2.506
La Rioja	507	703	250	250	423	450	180	390	606	920	900	700	309
Murcia	7.684	8.028	8.000	2.000	8.300	11.500	6.900	6.289	11.202	6.050	8.698	7.900	5.750
Navarra	244	328	100	100	185	210	200	228	400	345	380	288	98
Valencia	5.375	5.268	4.500	1.600	6.400	8.900	6.010	4.450	6.720	5.525	4.543	5.100	4.210
Resto del País	364	528	150	150	225	250	225	280	550	550	600	660	455
TOTALES	38.700	42.689	29.660	12.134	43.171	54.465	34.128	30.670	53.593	37.821	45.259	46.103	29.857



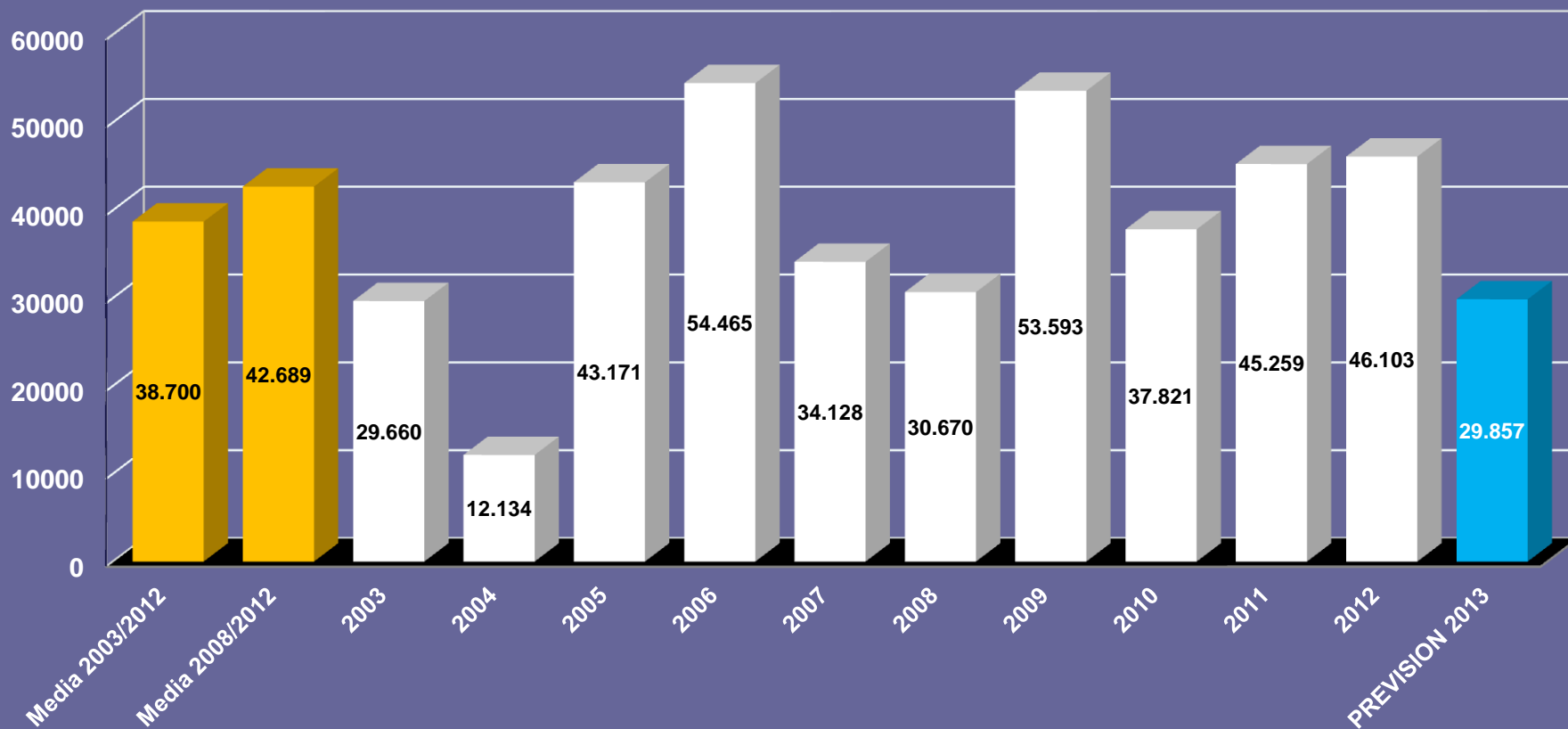
cooperativas
agro-alimentarias

>somos futuro



Datos expresados en toneladas

HISTÓRICO DE PRODUCCIÓN DE ALMENDRA GRANO EN ESPAÑA CAMPAÑAS 2003 A 2012 Y PREVISIÓN 2013/2014



cooperativas
agro-alimentarias

>somos futuro



PREVISION DE COSECHA DE ALMENDRA EN GRANO EN ESPAÑA CAMPAÑA 2013/2014 (03-07-13)

CC.AA.	Media (Tn/grano) 2003/2012	Media (Tn/grano) 2008/2012	Sup.Prod. Has. 12/13	Producción (Tn/grano) 2012/2013	Sup.Prod. Has. 13/14	Previsión (Tn/grano) 2013/2014	Rendimiento Kg./Ha.	Variación (% +, - con)		
								Prod.12/13	Media 03/12	Media 08/12
Andalucía	8.944	9.218	108.000	12.000	110.045	7.290	66,25	-39,25	-18,49	-20,92
Aragón	6.390	8.079	64.009	9.189	66.976	4.338	64,77	-52,79	-32,11	-46,31
Baleares	1.873	1.761	28.300	2.150	21.000	2.375	113,10	10,47	26,84	34,87
C. La Mancha	3.626	4.770	55.907	4.545	57.637	2.526	43,83	-44,42	-30,34	-47,05
Cataluña	3.695	4.006	41.738	3.571	41.738	2.506	60,04	-29,82	-32,18	-37,44
La Rioja	507	703	8.895	700	6.800	309	45,44	-55,86	-39,04	-56,06
Murcia	7.684	8.028	69.000	7.900	69.000	5.750	83,33	-27,22	-25,17	-28,37
Navarra	244	328	2.312	288	2.312	98	42,39	-65,97	-59,77	-70,14
Valencia	5.375	5.268	55.000	5.100	55.000	4.210	76,55	-17,45	-21,67	-20,08
Resto del País	364	528	3.380	660	4.000	455	113,75	-31,06	25,00	-13,83
TOTALES	38.700	42.689	436.541	46.103	434.508	29.857	68,71	-35,24	-22,85	-30,06



cooperativas
agro-alimentarias

>somos futuro



cooperativas
agro-alimentarias

> somos futuro