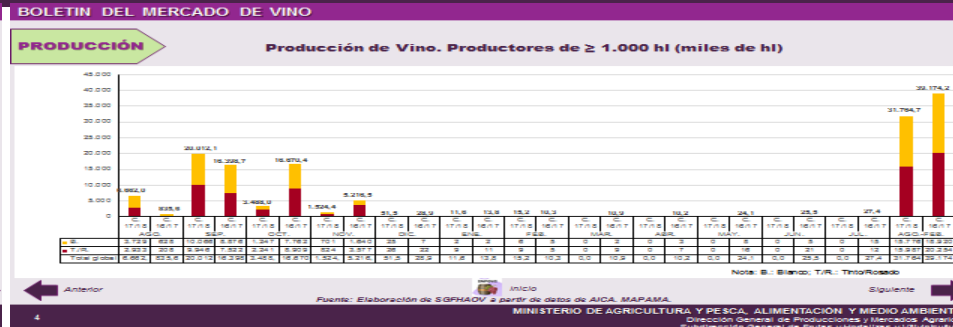
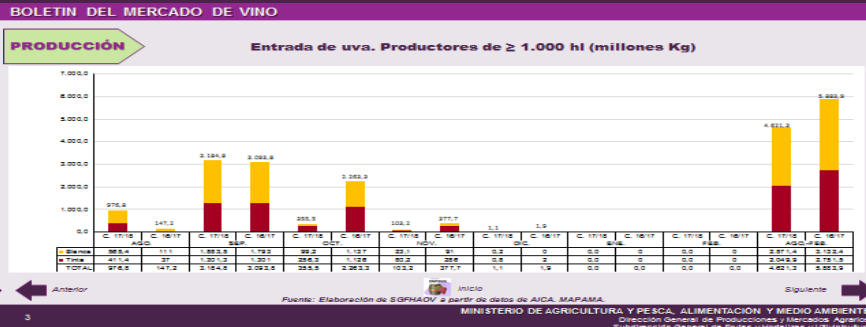
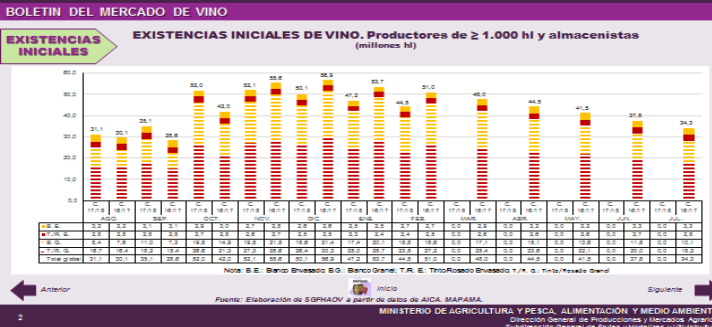


EXISTENCIAS INICIALES

ENTRADA UVA

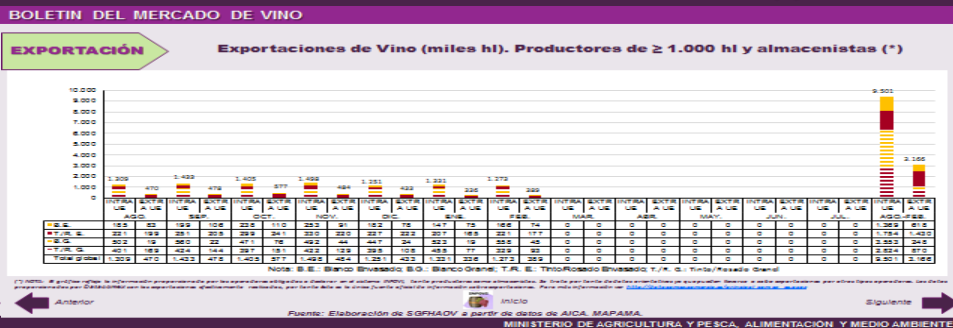
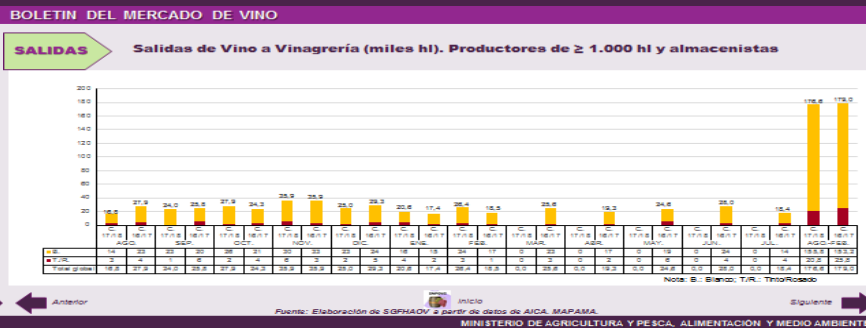
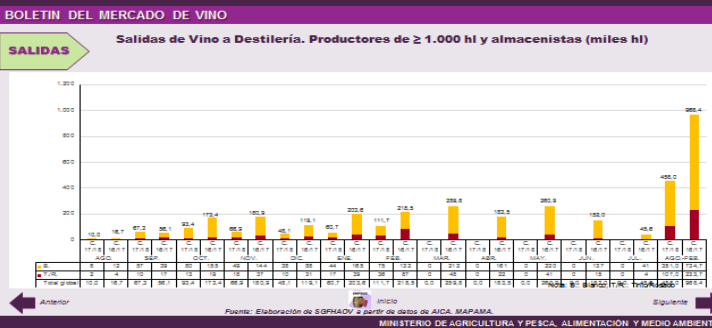
PRODUCCIÓN VINO



SALIDAS DESTILACIÓN

SALIDAS VINAGRERÍA

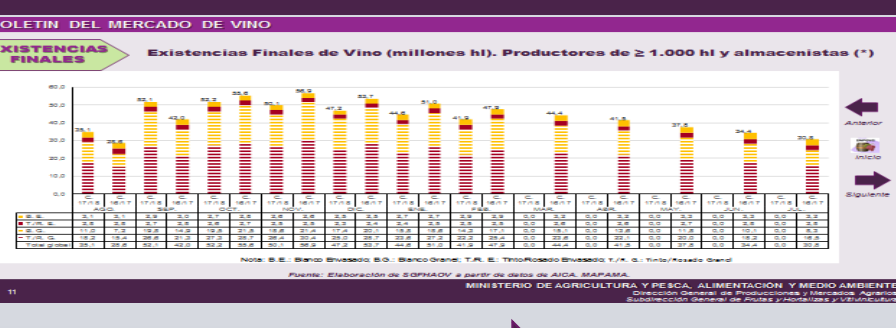
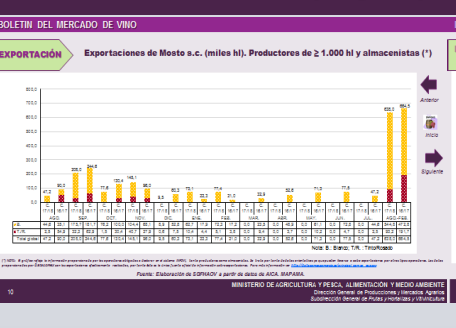
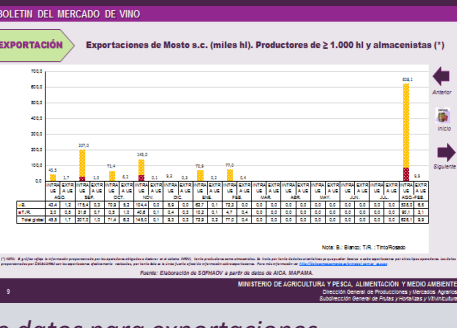
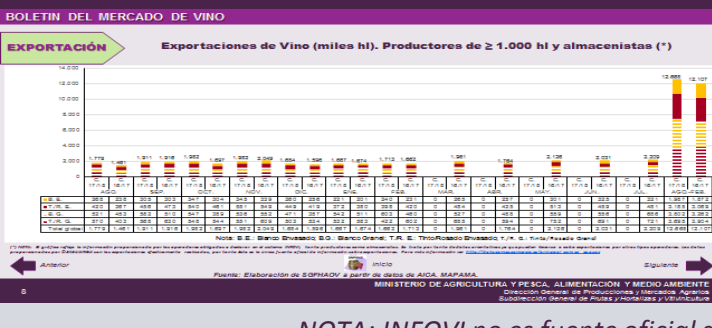
EXPORTACIONES VINO (I)



EXPORTACIONES VINO (II)

EXPORTACIONES MOSTO (I y II)

EXISTENCIAS FINALES



NOTA: INFOVI no es fuente oficial de datos para exportaciones



MINISTERIO DE AGRICULTURA Y PESCA, ALIMENTACIÓN Y MEDIO AMBIENTE

DIRECCION GENERAL DE PRODUCCIONES Y MERCADOS AGRARIOS
 SUBDIRECCION GENERAL DE FRUTAS Y HORTALIZAS Y VITIVINICULTURA

Fecha de extracción de datos: 05/04/2018

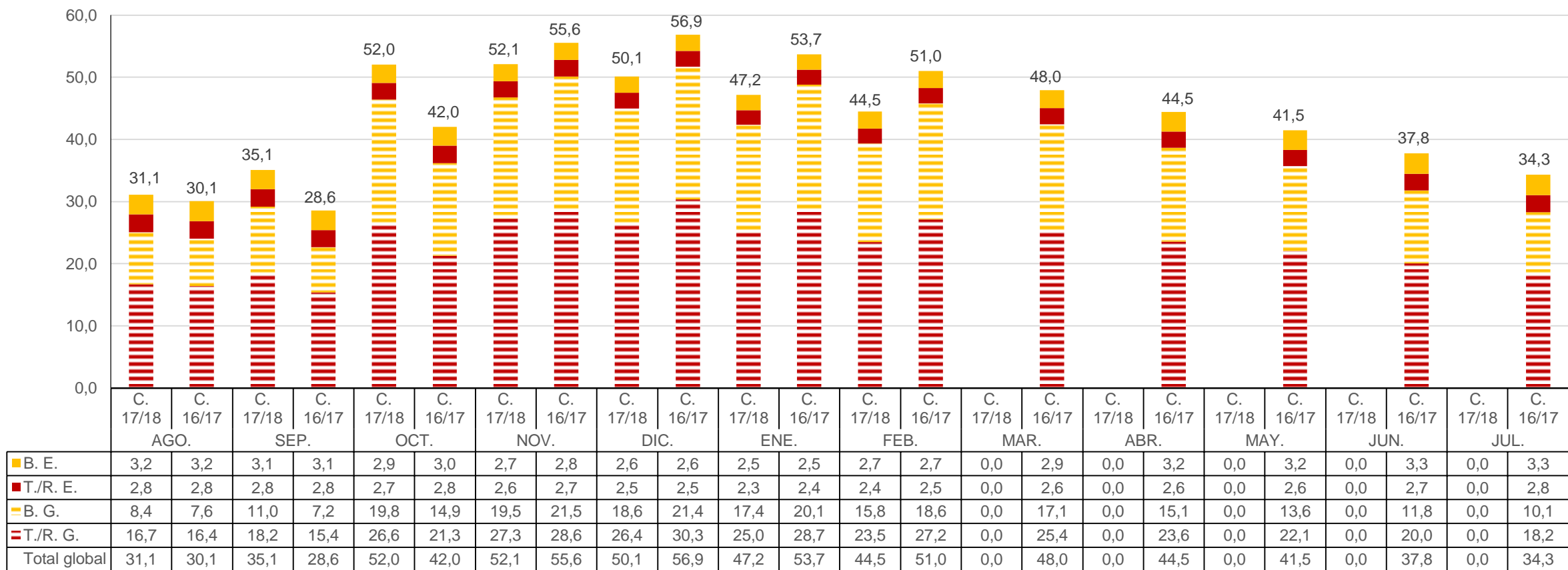
Fuente: Elaboración de SGFHAOV a partir de datos de AICA, MAPAMA.

Siguiente



EXISTENCIAS INICIALES

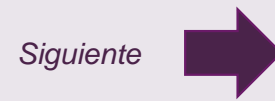
EXISTENCIAS INICIALES DE VINO. Productores de ≥ 1.000 hl y almacenistas (millones hl)



Nota: B.E.: Blanco Envasado; B.G.: Blanco Granel; T./R. E.: Tinto/Rosado Envasado; T./R. G.: Tinto/Rosado Granel



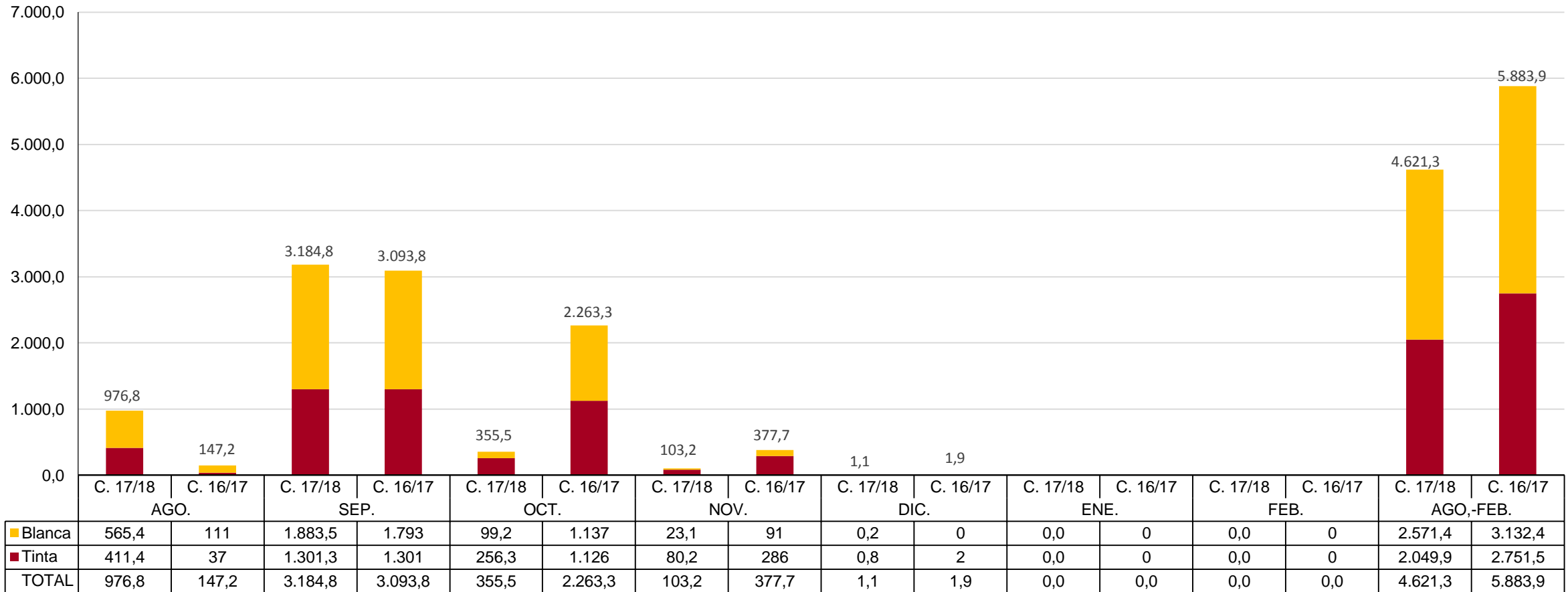
Inicio



Fuente: Elaboración de SGFAOV a partir de datos de AICA. MAPAMA.

PRODUCCIÓN

Entrada de uva. Productores de ≥ 1.000 hl (millones Kg)



Anterior



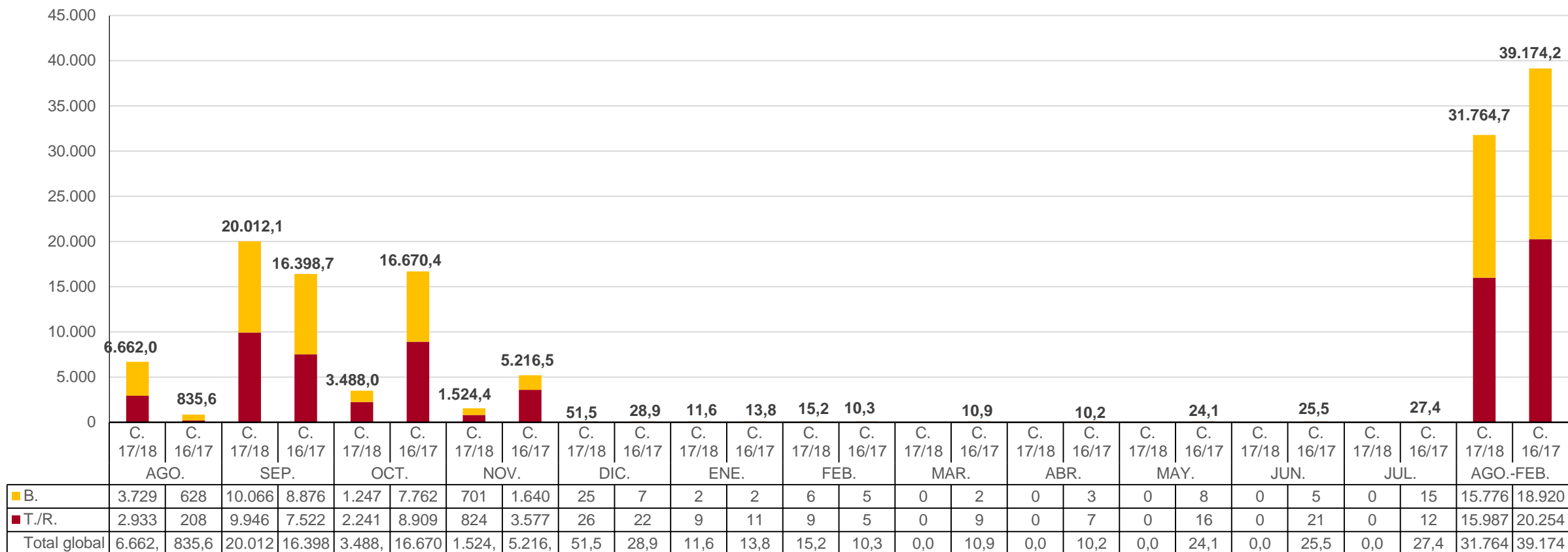
Inicio

Siguiente

Fuente: Elaboración de SGFHAOV a partir de datos de AICA. MAPAMA.

PRODUCCIÓN

Producción de Vino. Productores de ≥ 1.000 hl (miles de hl)



Nota: B.: Blanco; T./R.: Tinto/Rosado

Anterior



Inicio

Siguiente

Fuente: Elaboración de SGFHAOV a partir de datos de AICA. MAPAMA.

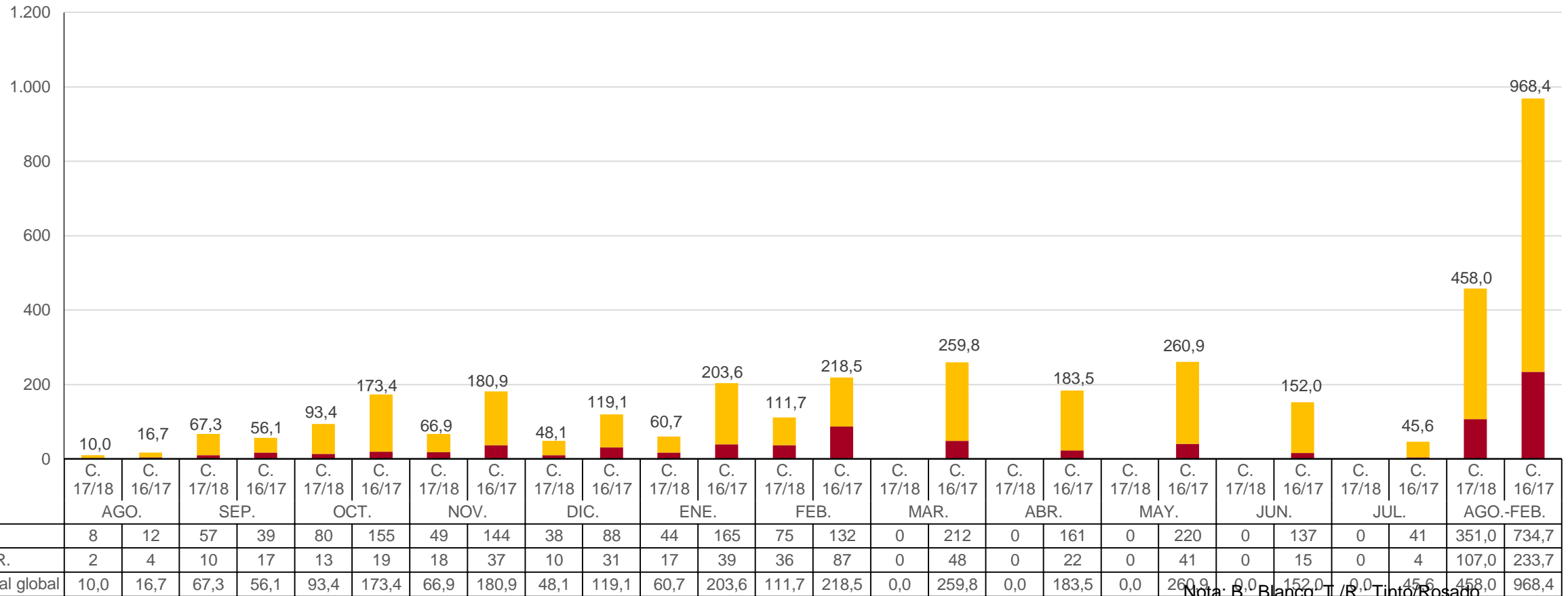
MINISTERIO DE AGRICULTURA Y PESCA, ALIMENTACIÓN Y MEDIO AMBIENTE

Dirección General de Producciones y Mercados Agrarios

Subdirección General de Frutas y Hortalizas y Vitivinicultura

SALIDAS

Salidas de Vino a Destilería. Productores de ≥ 1.000 hl y almacenistas (miles hl)



Nota: B.: Blanco. T./R.: Tinto/Rosado

Anterior



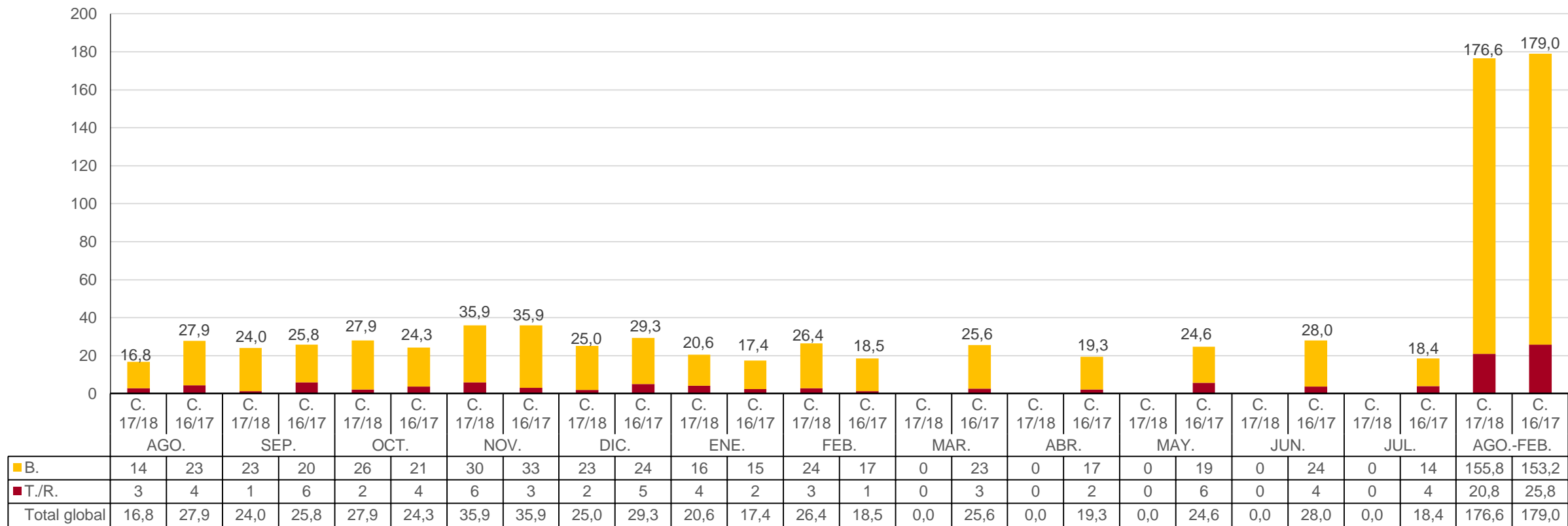
Inicio

Siguiente

Fuente: Elaboración de SGFHAOV a partir de datos de AICA. MAPAMA.

SALIDAS

Salidas de Vino a Vinagrería (miles hl). Productores de ≥ 1.000 hl y almacenistas



Nota: B.: Blanco; T./R.: Tinto/Rosado

Anterior



Inicio

Siguiente

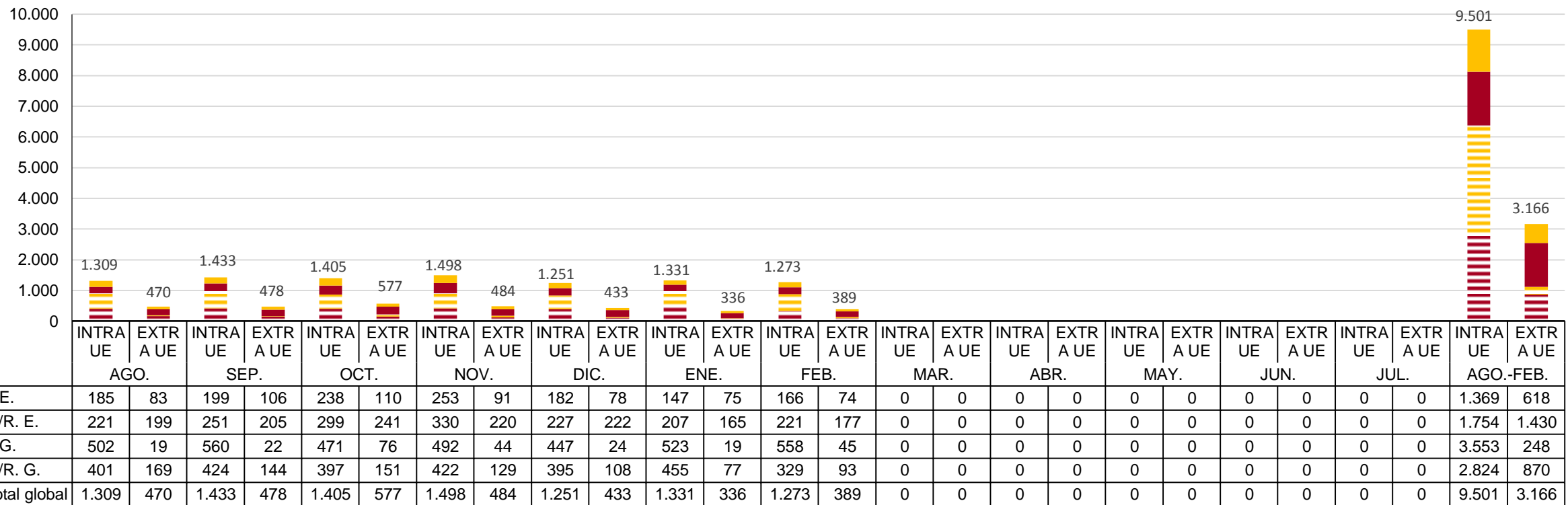
Fuente: Elaboración de SGFHAOV a partir de datos de AICA. MAPAMA.

MINISTERIO DE AGRICULTURA Y PESCA, ALIMENTACIÓN Y MEDIO AMBIENTE

Dirección General de Producciones y Mercados Agrarios
Subdirección General de Frutas y Hortalizas y Vitivinicultura

EXPORTACIÓN

Exportaciones de Vino (miles hl). Productores de ≥ 1.000 hl y almacenistas (*)



Nota: B.E.: Blanco Envasado; B.G.: Blanco Granel; T./R. E.: Tinto/Rosado Envasado; T./R. G.: Tinto/Rosado Granel

(*) NOTA: El gráfico refleja la información proporcionada por los operadores obligados a declarar en el sistema INFOVI, tanto productores como almacenistas. Se trata por tanto de datos orientativos ya que pueden llevarse a cabo exportaciones por otros tipos operadores. Los datos proporcionados por Datacomex son las exportaciones efectivamente realizadas, por tanto ésta es la única fuente oficial de información sobre exportaciones. Para más información ver http://datacomex.comercio.es/principal_comex_es.aspx



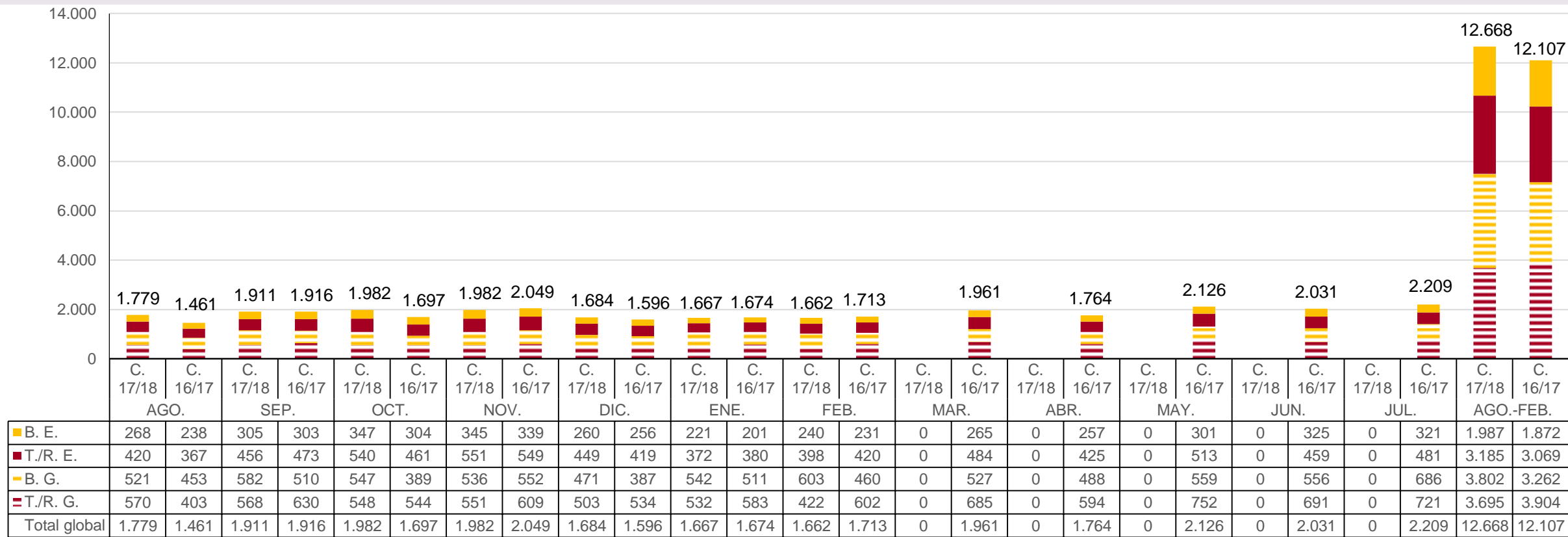
Inicio



Fuente: Elaboración de SGFHAOV a partir de datos de AICA. MAPAMA.

EXPORTACIÓN

Exportaciones de Vino (miles hl). Productores de ≥ 1.000 hl y almacenistas (*)



Nota: B.E.: Blanco Envasado; B.G.: Blanco Granel; T./R. E.: Tinto/Rosado Envasado; T./R. G.: Tinto/Rosado Granel

(*) NOTA: El gráfico refleja la información proporcionada por los operadores obligados a declarar en el sistema INFOVI, tanto productores como almacenistas. Se trata por tanto de datos orientativos ya que pueden llevarse a cabo exportaciones por otros tipos operadores. Los datos proporcionados por Datacomex son las exportaciones efectivamente realizadas, por tanto ésta es la única fuente oficial de información sobre exportaciones. Para más información ver http://datacomex.comercio.es/principal_comex_es.aspx



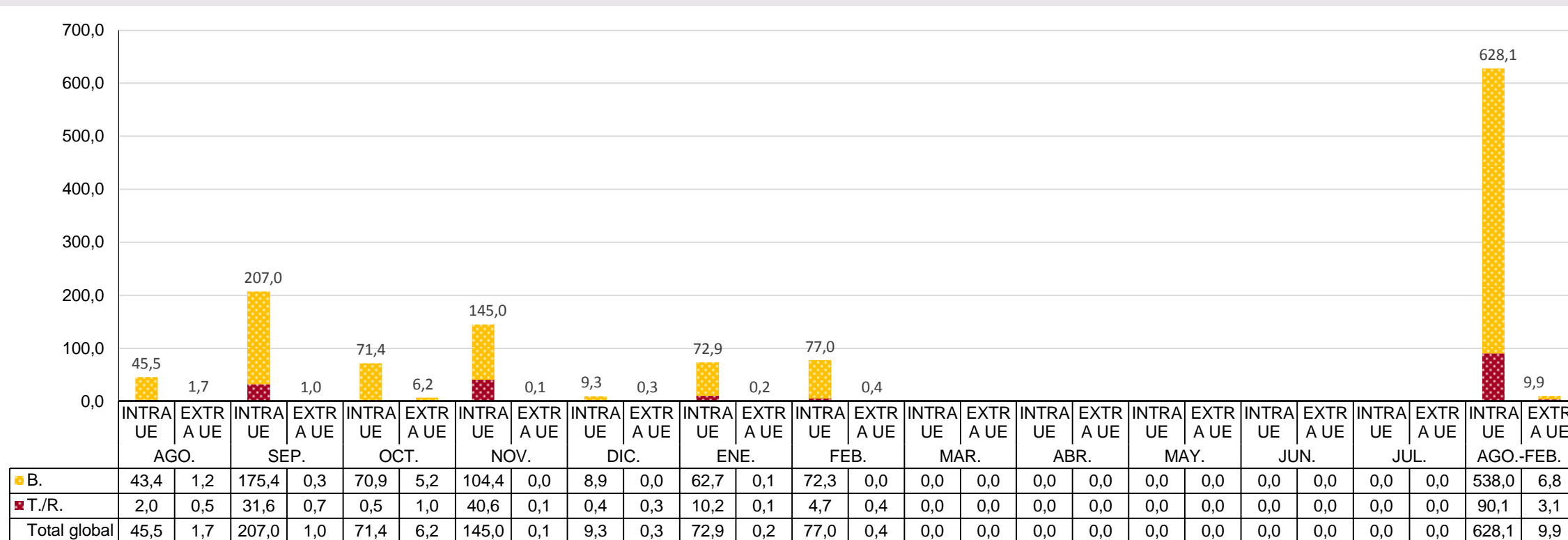
Inicio



Fuente: Elaboración de SGFHAOV a partir de datos de AICA. MAPAMA.

EXPORTACIÓN

Exportaciones de Mosto s.c. (miles hl). Productores de ≥ 1.000 hl y almacenistas (*)



Nota: B.: Blanco; T./R. : Tinto/Rosado

(*) NOTA: El gráfico refleja la información proporcionada por los operadores obligados a declarar en el sistema INFOVI, tanto productores como almacenistas. Se trata por tanto de datos orientativos ya que pueden llevarse a cabo exportaciones por otros tipos operadores. Los datos proporcionados por Datacomex son las exportaciones efectivamente realizadas, por tanto ésta es la única fuente oficial de información sobre exportaciones. Para más información ver http://datacomex.comercio.es/principal_comex_es.aspx

Fuente: Elaboración de SGFHAOV a partir de datos de AICA. MAPAMA.



Anterior



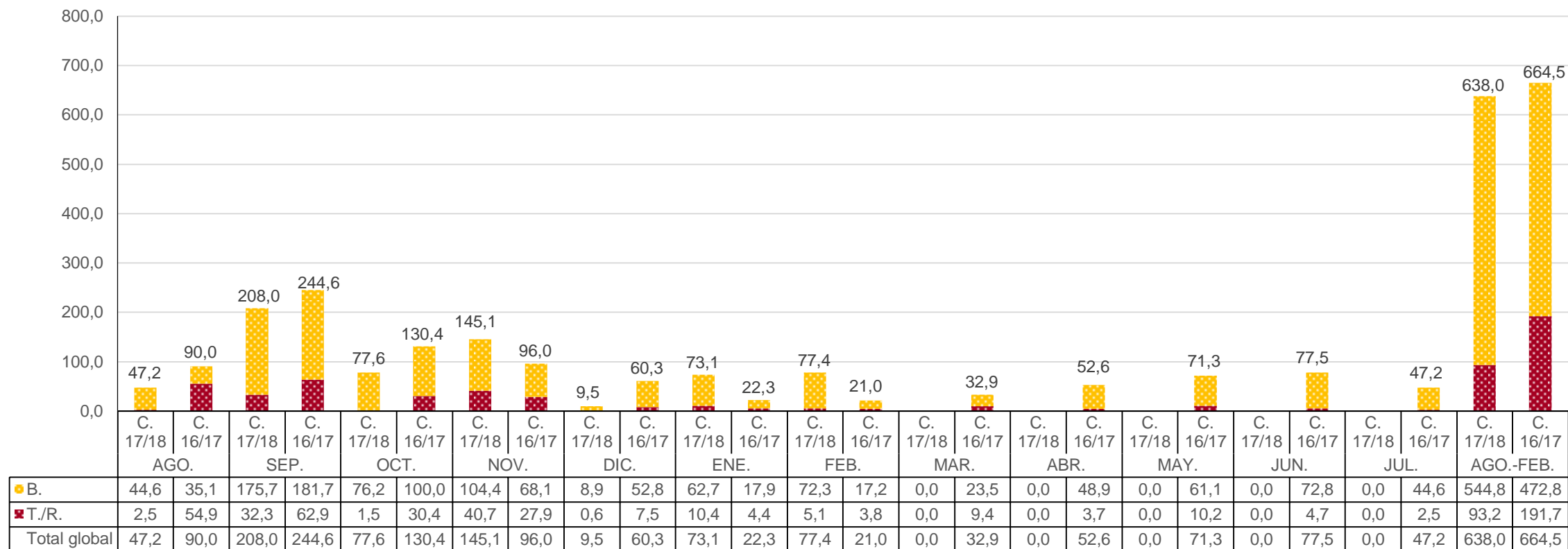
Inicio



Siguiente

EXPORTACIÓN

Exportaciones de Mosto s.c. (miles hl). Productores de ≥ 1.000 hl y almacenistas (*)



Nota: B.: Blanco; T./R. : Tinto/Rosado

(*) NOTA: El gráfico refleja la información proporcionada por los operadores obligados a declarar en el sistema INFOVI, tanto productores como almacenistas. Se trata por tanto de datos orientativos ya que pueden llevarse a cabo exportaciones por otros tipos operadores. Los datos proporcionados por Datacomex son las exportaciones efectivamente realizadas, por tanto ésta es la única fuente oficial de información sobre exportaciones. Para más información ver http://datacomex.comercio.es/principal_comex_es.aspx

Fuente: Elaboración de SGFHAOV a partir de datos de AICA. MAPAMA.



Anterior



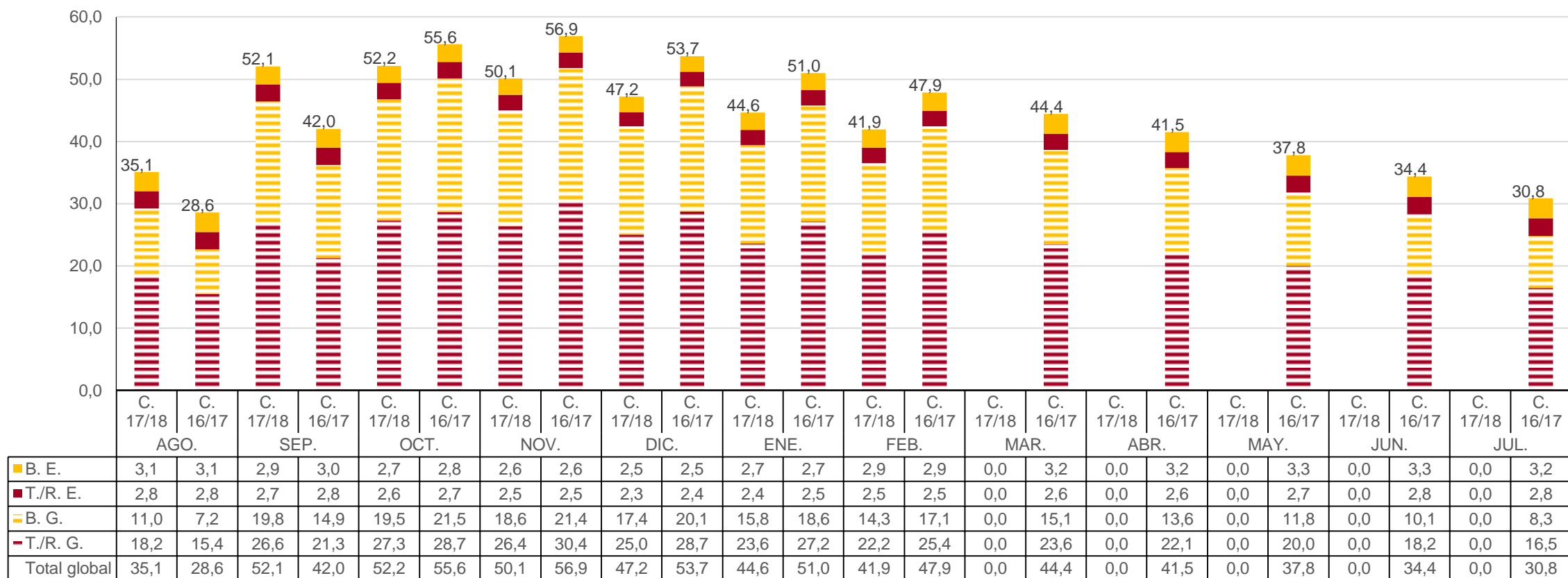
Inicio



Siguiente

EXISTENCIAS FINALES

Existencias Finales de Vino (millones hl). Productores de ≥ 1.000 hl y almacenistas (*)



Nota: B.E.: Blanco Envasado; B.G.: Blanco Granel; T./R. E.: Tinto/Rosado Envasado; T./R. G.: Tinto/Rosado Granel

Fuente: Elaboración de SGFHAOV a partir de datos de AICA. MAPAMA.



Anterior




Inicio



Siguiente

MÁS INFORMACIÓN EN:

 <http://www.mapama.gob.es/es/agricultura/temas/producciones-agricolas/vitivinicultura/#para5>