



PRESENTE Y FUTURO del SISTEMA FyH UE

**Jornada del sector de frutas y
hortalizas
Cooperativas Agro-alimentarias de
España**

Noviembre 2018

Cifras del sector



Producción



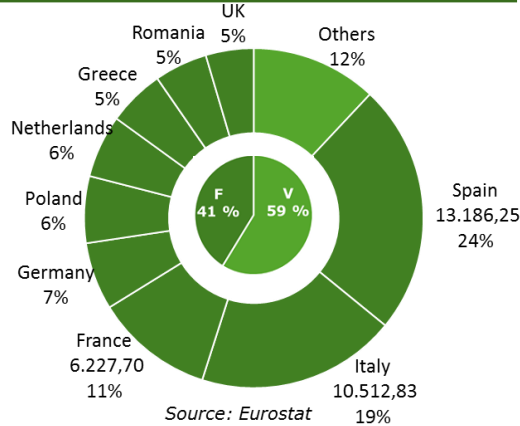
Comercio



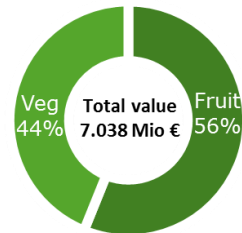
Organizaciones
Productores (OPs)

de

**EU production of F&V in 2016 (55.213 Mio€)
Member States' share**



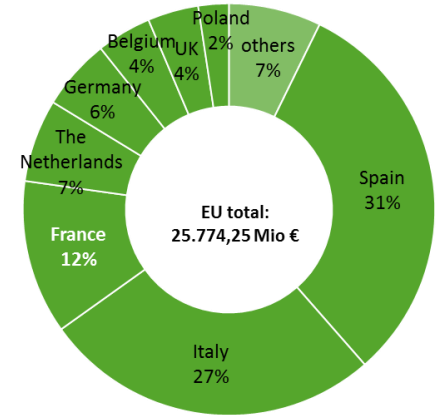
Value of EU exports of F&V in 2017



Source: Eurostat, Comext

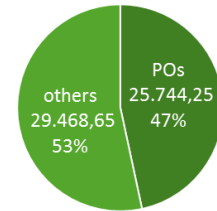
Agriculture
and Rural
Development

Value of production marketed by the POs in 2016



Source: EC - Elaboration from data transmitted by the Member States

2016 EU F&V production in Mio €



Source: EC - Elaboration from data transmitted by the Member States

Cooperativas en el Sistema de FyH

- 🍒 Cooperativas como miembro productor de una OP
- 🍒 Cooperativas: en España el 51% de las OPFH reconocidas son cooperativas pero sólo 1 de 7 APO
- 🍒 Grado de organización en España 58% (>media UE 47%)
- 🍒 Futuro pasa por Fusión! OP ➡ AOP ➡ APOT

Cooperativas

Cooperativas más grandes en UE:

1. Dutch (Coforta/The Greenery)
2. Italian (Conserve Italia)
3. German (Landgard)
4. Spanish (Anecoop)

Funciones:

- 🍒 la puesta a disposición del mercado para sus miembros;
- 🍒 recogida y comercialización de productos agrícolas;
- 🍒 transformación secundaria.

España

- 🍒 5 coop y OPs (1 en Navarra=VEGA MAYOR) por encima de los 100M€ de producción comercializada
- 🍒 Una coop y AOP, ANECOOP*, en el top-4

members	number of coop and PO
<100	133
100-1000	116
1000-1500	12
1500-3000	4
3000-4000	3
>4000	1

Iniciativas legislativas recientes

- 🍒 Ampliación ayuda promoción y de los fondos mutuales como herramienta de crisis en los programas OPFH y nueva medida: coaching (omnibus)
- 🍒 Simplificación de la gestión de las entidades transnacionales (omnibus)
- 🍒 Simplificación de la externalización, control democrático (para coop de 2o grado)
- 🍒 Refuerzo cooperación entre productores (omnibus)
- 🍒 Practicas comerciales: UTP (desleales)

Retos

- 🍒 Bajada del consumo: Nuevo objetivo reforma PAC
- 🍒 Internacionalización: AOPT (sólo 62 en UE, 7 en ES, transnacionales ≈ 7 , en ES 0)
- 🍒 Brexit + Presupuesto (MFP)
- 🍒 Integración gestión crisis dentro de los programas OPFH (fondos mutuales)
- 🍒 UTP



European Commission

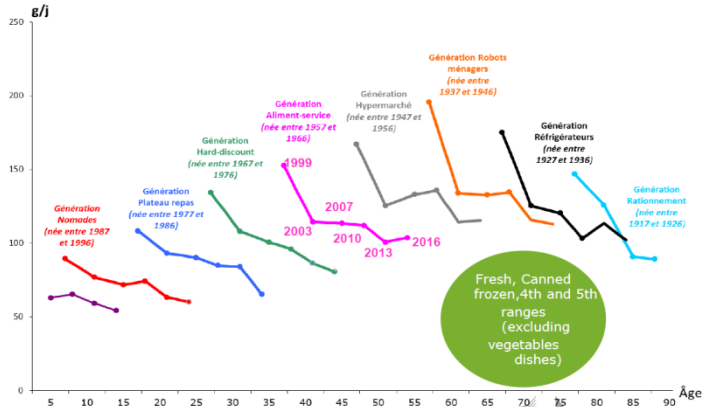
Retos



Consumo de FyH per cápita es **20-50 %** de la cantidad diaria recomendada 400 gramos.

Each new generation consumes fewer vegetables than the previous generation and decreases consumption with age

Evolution of average quantities of vegetables consumed (g / d) and generation effects



Source : CRÉDOC, Enquêtes INCA 1999, CCAF 2004, 2007, 2010, 2013, 2016

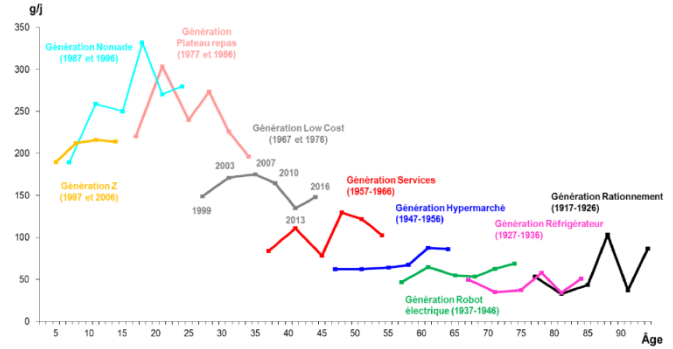


European Commission
Agriculture and Rural Development

Agriculture and Rural Development

Each new generation consumes more fruit juice than the previous generation

Evolution of average quantities of juice consumed (g / d) and generation effects



Source : CRÉDOC - Enquêtes INCA 1999, CCAF 2003, 2010, 2013 et 2016



en países desarrollados:
principalmente debido a **dieta no saludable**



en países en desarrollo:
principalmente debido a **pobreza e inseguridad alimentaria.**

Future: CAP post 2020

- 🍒 CAP post 2020: Evolución, no Revolución: modelo basado en resultados
- 🍒 Foco en consumo, medio ambiente, flexibilidad, I+D+i
- 🍒 Más flexibilidad acciones específicas de los programas (decisiones de autoridad competente y OP)
- 🍒 Especificidades del sector respetadas– Sistema FyH obligatorio para EEMM y presupuesto sin techo
- 🍒 Política de normas de comercialización sin cambios



La reforma al detalle

- Nueva herramienta: plan estratégico PAC, ya no se prevé ninguna medida de Mercado específica para FyH en el primer pilar
- Nuevo 'look' del marco legal

Las intervenciones sectoriales en FyH son **obligatorias** para cada EM

Se mantiene objetivos para el sector FyH: planificación de la producción, concentración de la oferta, investigación y desarrollo, mitigación y adaptación al cambio climático ...

El marco clave se mantiene sin cambios: programas operativos, fondos operativos para las OPs-modelo OP no se cuestiona de nuevo y nuevo objetivo de incremento de consumo de FyH

- Pero:

EEMM deben asegurar que el **20%** del gasto de los programas se dedique a medio ambiente y **5%** a investigación

La ayuda UE no tiene techo (gasto total puede ser superior a 800 million€) , permitiendo un desarrollo dinámico de las OPs en todos los EEMM pero **el techo individual se mantiene** aunque con incrementos:

4,1% para OP, 4,5% para AOP y 5% para AOPT que puede aumentar hasta el 60% (bonus) en casos determinados

Medidas excepcionales en la reforma PAC post 2020

1) *La enmienda de la regulación OCM 1308/2013 suprime las intervenciones de mercado (también para FyH) ya que estas se regulan en el reglamento de los planes estratégicos y formar parte de los planes de cada EM*

2) *Las "medidas excepcionales" del actual reglamento OCM se mantienen:*

- *artículo 219: caso perturbación de mercado (ejemplo embargo Rusia 2014-June 2018)*
- *artículo 220: pérdida de confianza del consumidor por riesgo sanidad vegetal (e coli 2011)*
- *artículo 221: medidas para resolver problemas específicos*
- *artículo 222: acuerdos y decisiones durante periodos de desequilibrios severos de mercado, no aplicación del artículo 101(1) del ley competencia)*

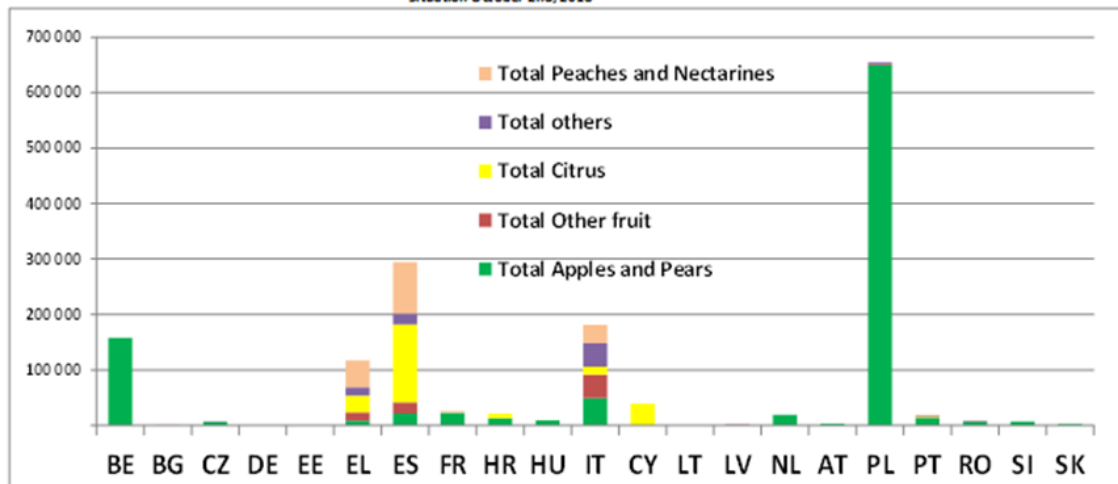
Utilización embargo ruso

COMMISSION DELEGATED REGULATION (EU) No 1165/2017
 COMMISSION DELEGATED REGULATION (EU) No 0921/2016
 COMMISSION DELEGATED REGULATION (EU) No 1369/2015
 COMMISSION DELEGATED REGULATION (EU) No 1165/2017

COMMISSION DELEGATED REGULATION (EU) No 0921/2016
 COMMISSION DELEGATED REGULATION (EU) No 1369/2015
 COMMISSION DELEGATED REGULATION (EU) No 1371/2014

Follow up of Volumes Requested (TON)

Situation October 2nd, 2018



7 reglamentos se adoptaron por la Comisión - permitiendo, 1.8 M toneladas de retiradas de mercado FyH, €522 M de ayuda UE.