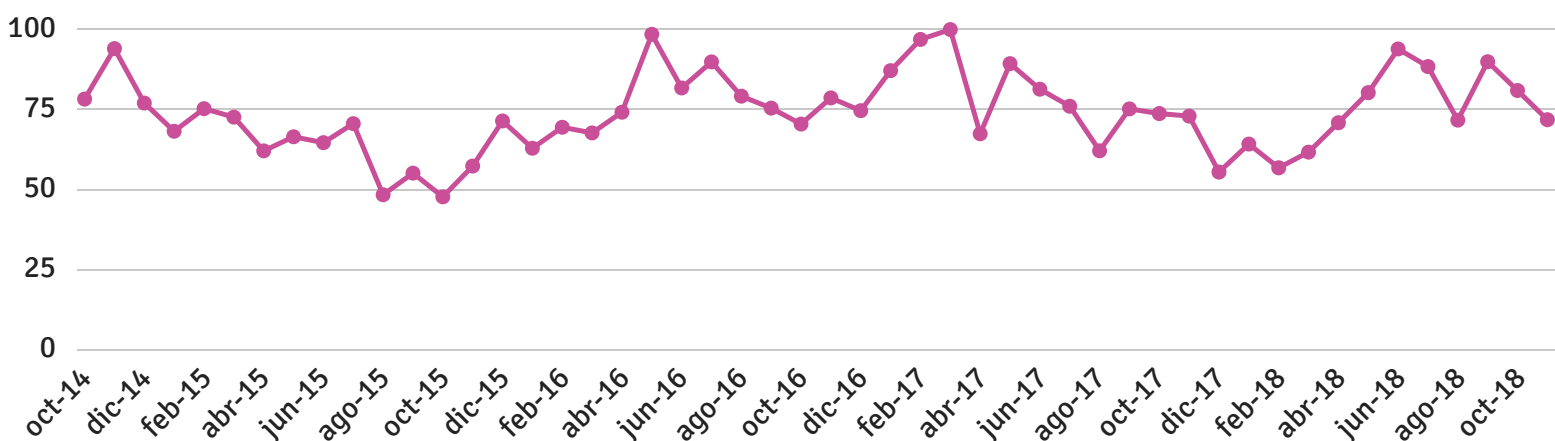


# EXPORTACIONES- PRINCIPALES CIFRAS

## NOVIEMBRE 2018

Las exportaciones descienden durante el mes de noviembre, situándose en torno a las **71.500 t**. Se trata de una cifra muy similar a la registrada el mismo mes de la campaña anterior. Italia ha sido el principal destino, absorbiendo el **28%** del aceite de oliva exportado.

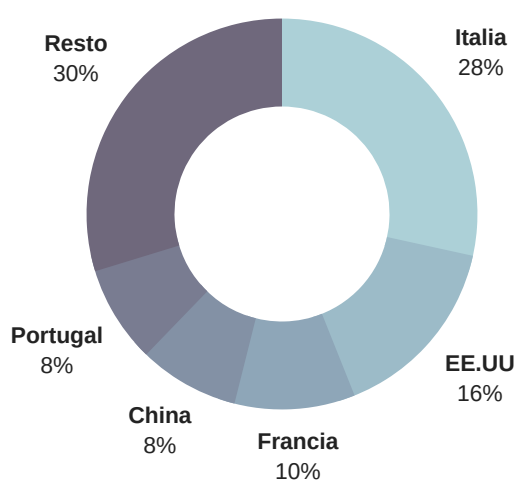
### EVOLUCIÓN EXPORTACIONES 2014 / 15 - 2018 / 19



## TODAS LAS CATEGORÍAS

Volumen: 71.455,22 t.

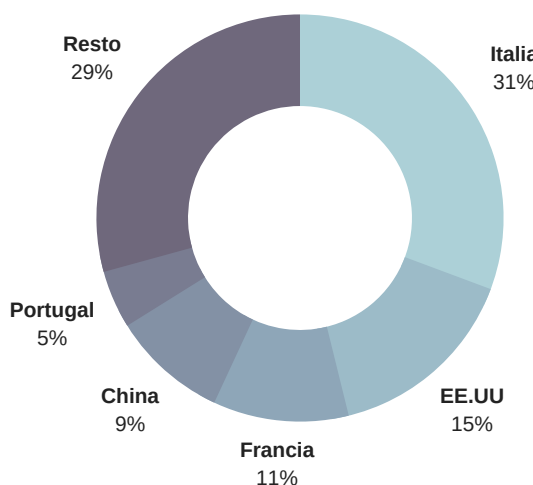
Precio medio: 3,33 euros/kg.



## AOVE

Volumen: 48.804,31 t.

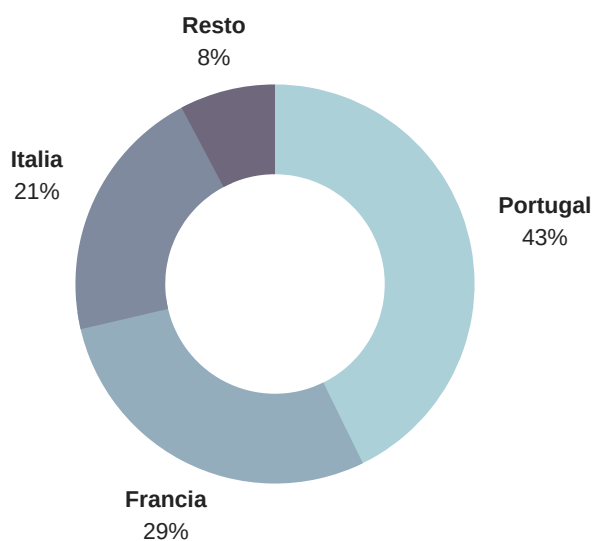
Precio medio: 3,47 euros/kg.



## AOV

Volumen: 5.574,23 t.

Precio medio: 2,93 euros/kg.



## AOL

Volumen: 2.121,81 t.

Precio medio: 2,59 euros/kg.

